

Focus sur le CODEVE de NOGENT-LE-ROTROU

Les données Insee-RP et Marché du travail - Pôle emploi Dares sont au niveau de la zone d'emploi de Nogent-le-Rotrou (interrégionale)



Edition 2022

Chiffres-clés

Zone d'emploi de Nogent-le-Rotrou : Centre-Val de Loire et Normandie

Population

64 558 habitants - RP 2019 Insee

↘ Une variation négative entre 2013-2019 sur la zone : -0,9%/an

Solde naturel : -0,4%/an ; en région +0,1%/an

Solde migratoire : -0,5%/an ; en région -0,1%/an

Poids des jeunes : -15 ans : 16,3 % ; 15-24 ans : 9,3 % - **Tendance à la baisse** ↘

Poids des séniors : 50-64 ans : 21,3 % ; 65 ans et + : 26,8 % - **Tendance à la hausse** ↗

Emplois

Taux d'activité : 75,1% contre 75,1% en région - RP 2019 Insee

Dans le CODEVE de Nogent-le-Rotrou :

11 430 emplois salariés privés publics - ESTEL 2018

↘ Diminution entre 2013 et 2018 : -1,3% - ESTEL

7 413 emplois salariés privés - ACOSS-URSSAF en 2020

↘ Diminution entre 2019 et 2020 : -0,9% contre -1,7% en région

1er secteur employeur : Commerce et réparation d'automobiles et de motocycles

Activité ayant perdu le plus d'emplois entre 2009 et 2020 : Métallurgie et fabrication de produits métalliques à l'exception des machines et des équipements

Zone d'emploi de Nogent-le-Rotrou : partie Centre-Val de Loire

Marché du travail

2 950 demandeurs d'emploi Cat ABC au 1er trimestre 2022 - STMT-Pôle emploi, Dares

↘ Evolution négative de la DEFM Cat ABC : -8,4%/1an

Part des demandeurs d'emploi de longue durée (+de 1an) : 53,6%

Offres d'Emploi Enregistrées dans le CODEVE : 1 520 en 2021, +48% en 1 an - STMT-Pôle emploi, Dares

Taux de chômage 1T 2022 : 6,5% - Insee

1 400 projets de recrutement dans le bassin de Nogent-le-Rotrou - BMO 2022

Les 3 métiers les plus recherchés (hors saisonniers) :

- Ouvriers non qualifiés des industries chimiques et plastiques
- Educateurs spécialisés
- Aides-soignants

Entreprises

Dans le CODEVE de Nogent-le-Rotrou :

5 171 établissements dans le CODEVE - SIRENE 2021

Part des établissements employeurs (hors 0 salarié) : 22%

Entre 2017 et 2021 :

↗ Evolution positive du nombre d'établissements : +16% (+707 établissements)

↘ Evolution négative du nombre d'établissements employeurs : -4% (-42 établissements)

Formation

1 117 jeunes en formation professionnelle initiale CAP, BAC PRO et BTS dans le CODEVE

Rentrée 2021 - Sources : Rectorat, DRAAF

13 offres de formation par apprentissage en 2021 - Source : GIP Alfa Centre

Nombre de places de formation continue financées par la Région et Pôle emploi en 2021 : 580

Sources : Conseil régional, Pôle emploi

Plus de 5 100 établissements en 2021, dont 1 134 établissements employeurs

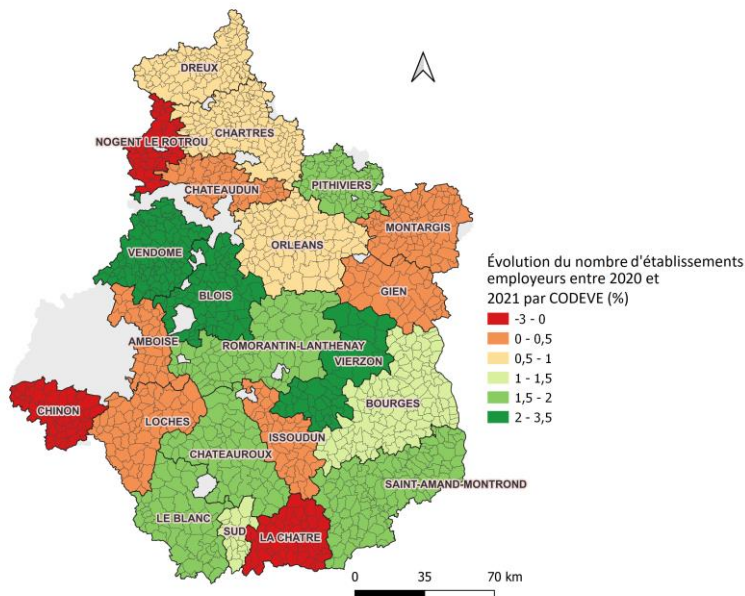
Le CODEVE de Nogent-le-Rotrou compte 5171 établissements en 2021, dont 22% d'établissements employeurs. Entre 2020 et 2021, le nombre d'établissements employeurs diminue dans le CODEVE (-0,5%). Dans les autres CODEVE de l'Eure-et-Loir, l'évolution est positive : respectivement +1% et +0,8% dans les CODEVE de Chartres et de Dreux, et +0,4% dans celui de Châteaudun. A noter que seuls trois CODEVE enregistrent une évolution négative sur la période.



+1,1% en région

* La loi Alur oblige les syndicats de copropriétaires de plus de 200 lots à s'immatriculer depuis le 1^{er} novembre 2016, occasionnant une rupture dans la série statistique des données SIRENE. Afin de palier cette rupture, les données présentées ne tiennent pas compte des copropriétés.

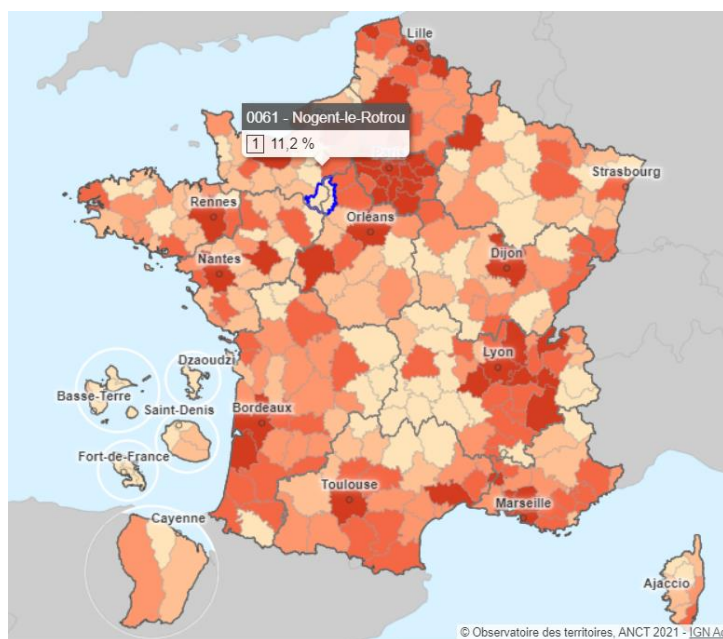
Source : Insee SIRENE 2020 - 2021



Un taux de création d'entreprises plus faible qu'en moyenne départementale

Taux de création d'entreprises

Nombre de créations d'entreprises au cours de l'année/stock des entreprises au 1er janvier 2019



Source : Observatoire des territoires - Insee SIRENE 2019

Dans la zone d'emploi de Nogent-le-Rotrou :

Avec un taux de création d'entreprises de 11,2% en 2019, la zone présente la dynamique entrepreneuriale la moins élevée du département de l'Eure-et-Loir, avec la zone d'emploi de Châteaudun (12,2%).

La moyenne départementale est de 14,3%. Dans les zones d'emploi de Dreux et de Chartres, les taux de création d'entreprises sont supérieurs à cette moyenne (respectivement 15,3% et 14,7%).

La moyenne régionale pour l'année 2019 s'élève à 15%. Elle reste inférieure au taux national (16,3%).

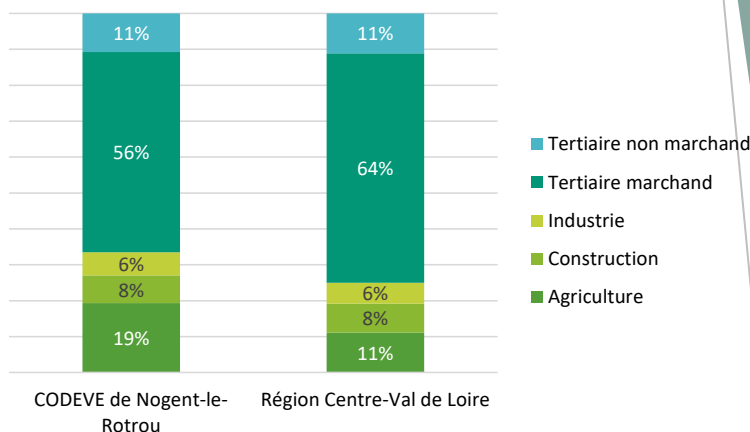
Un territoire rural avec un maillage d'établissements plus dense dans plusieurs activités industrielles

La répartition des établissements par grand secteur d'activité dans le CODEVE de Nogent-le-Rotrou se distingue de la région par :

- Un poids de l'agriculture plus élevé (+8 points),
- Un tertiaire marchand sous-représenté, à l'exception des télécommunications, des activités immobilières et intérim.

L'industrie totalise 6% des établissements dans la zone comme en région. Le tissu local se distingue par une surreprésentation de plusieurs secteurs industriels comme la fabrication d'équipements électriques, la fabrication de produits en caoutchouc et en plastique, l'industrie chimique, la production et distribution d'eau ; l'assainissement, gestion des déchets, les autres industries manufacturières, le travail du bois, industrie du papier, la fabrication de denrées alimentaires, de boissons, etc.

Ventilation du nombre d'établissements par secteur d'activité



Secteurs dont le tissu d'établissements employeurs présente un maillage plus dense qu'en région :

- Fabrication d'équipements électriques
- Industries extractives
- Fabrication de produits en caoutchouc et en plastique ainsi que d'autres produits minéraux non métal
- Administration publique
- Industrie chimique
- Télécommunications
- Production et distribution d'eau ; assainissement, gestion des déchets et dépollution
- Autres industries manufacturières ; réparation et installation de machines et d'équipements
- Travail du bois, industries du papier et imprimerie
- Activités immobilières
- Fabrication de denrées alimentaires, de boissons et de produits à base de tabac
- Métallurgie et fabrication de produits métalliques à l'exception des machines et des équipements
- Fabrication de machines et équipements n.c.a.
- Activités de services administratifs et de soutien
- Agriculture, sylviculture et pêche

Répartition des établissements, totaux et employeurs (en 2021) et des salariés (en 2020) par secteur A5

	Nombre d'établissements	Nombre d'établissements employeurs	Effectifs salariés
Agriculture	999	57	-
Construction	398	121	463
Industrie	336	120	2 373
Tertiaire marchand	2 883	679	3 311
Tertiaire non marchand	555	157	1 266

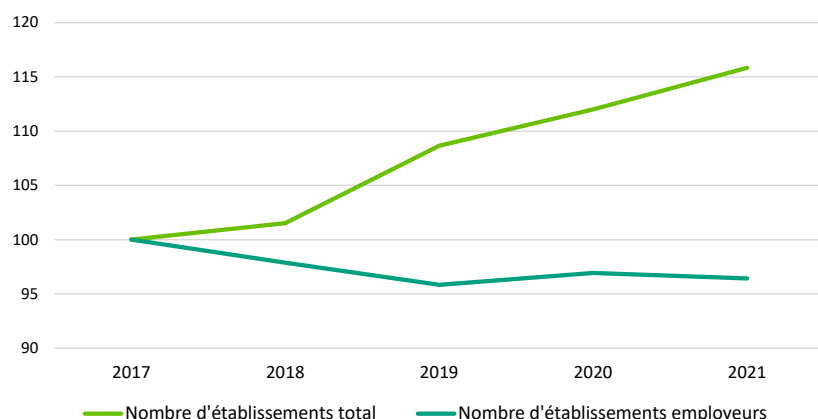
Quelques établissements du CODEVE

FONDATION D'AUTEUIL, B BRAUN MEDICAL, VALEO SYSTEMES THERMIQUES, HOPITAL DE NOGENT LE ROTROU, CH DE LA LOUPE, COMMUNE DE NOGENT LE ROTROU, CENTRE COMMUNAL D'ACTION SOCIALE, EURO WIPES, LPO LYCEE METIERS REMI BELLEAU, MARIE LAURE PROMO ACTION, NIPRO PHARMAPACKAGING FRANCE, SOMADIS, VALLEGRAIN DISTRIBUTION, FONDATION TEXIER GALLAS, MAISON MATERNELLE, SA LEGENDRE

Sources : INSEE SIRENE 2021 – ACCOSS URSSAF 2020

Une hausse du nombre d'établissements employeurs dans la construction, l'hôtellerie-restauration et l'intérim

Evolution du nombre d'établissements total (y compris les auto-entrepreneurs) et employeurs dans le CODEVE de Nogent-le-Rotrou (Base 100 Année 2017)



La loi Alur oblige les syndicats de copropriétaires de plus de 200 lots à s'immatriculer depuis le 1^{er} novembre 2016, occasionnant une rupture dans la série statistique des données SIRENE. Afin de palier cette rupture, les données présentées ne tiennent pas compte des copropriétés.

NB : Suite à la mise place du nouvel Open data en 2018, la définition de l'établissement employeur a été revue afin de s'adapter à celle de l'INSEE.

Etablissements employeurs par grands secteurs et par tranche d'effectifs dans l'Eure-et-Loir *

Secteurs	Taille	2016	2017	2018	2019	2020	2021	
Industrie	1- 0à9	626	601	585	572	563	548	↓
	2- 10à49	274	274	270	270	267	268	↔
	3- 50à249	81	87	84	83	78	84	↔
	4-250à499	16	16	16	16	15	16	↔
	5- 500à1999	3	3	3	3	4	3	↔
Construction	1- 0à9	1163	1125	1118	1151	1191	1234	↑
	2- 10à49	174	179	166	179	170	196	↑
	3- 50à249	9	10	10	11	11	10	↑
	4-250 et plus	ns	ns	ns	ns	ns	ns	
	5- 500à1999							
Commerce	1- 0à9	1794	1747	1725	1725	1761	1796	↔
	2- 10à49	287	285	295	290	293	307	↑
	3- 50à249	47	46	45	43	46	43	↓
	4-250à499	4	5	3	5	4	4	↔
	5- 500à1999							
Hôtellerie-restauration	1- 0à9	617	611	616	626	641	679	↑
	2- 10à49	73	72	83	90	74	84	↑
	3- 50à249	7	9	7	6	4	8	↑
	4-250à499							
	5- 500à1999							
Autres services marchands hors intérim	1- 0à9	2778	2783	2733	2727	2685	2806	↔
	2- 10à49	387	386	408	408	394	403	↔
	3- 50à249	75	73	74	81	87	89	↑
	4-250à499	3	3	4	3	4	4	↑
	5- 500à1999	2	2	2	2	2	2	↔
Intérim	1- 0à9	53	50	59	60	60	71	↑
	2- 10à49	14	20	22	21	35	27	↑
	3- 50à249	20	18	17	21	12	19	↔
	4-250 et plus							
Services non marchands	1- 0à9	576	573	551	551	548	554	↔
	2- 10à49	175	174	191	185	179	193	↑
	3- 50à249	57	52	51	54	57	54	↓
	4-250à499	3	3	3	3	3	3	↔
	5- 500à1999							

* ns < 3 Hors effectifs inconnus

Légende des flèches : l'évolution du nombre d'établissements employeurs sur la période 2016-2021 par secteur dans le département est très variable. Certains secteurs connaissent un beau dynamisme (vert), d'autres stagnent (jaune) ou sont en diminution (rouge).

En 2020, le CODEVE de Nogent-le-Rotrou comptabilise 7413 emplois salariés privés du champ concurrentiel et commercial. Quatre secteurs d'activité concentrent à eux seuls 49% des emplois salariés privés :

- Commerce et réparation d'automobiles et de motocycles (17%),
- Hébergement médico-social et social et action sociale sans hébergement (13%),
- Activités de services administratifs et de soutien (11%),
- Autres industries manufacturières ; réparation et installation de machines et d'équipements (7%).

Entre 2009 et 2020, le nombre d'emplois salariés diminue de -8%, soit 633 pertes nettes d'emplois sur la période. Les secteurs les plus touchés par les pertes d'emplois sur la période sont :

- La métallurgie et fabrication de produits métalliques : -178 emplois, -36% ;
- La fabrication de machines et équipements : -166 emplois, -31% ;
- La construction : -136 emplois, -23% ;
- La fabrication d'équipements électriques : -120 emplois, -77% ;
- Le travail du bois, industries du papier et imprimerie : -105 emplois, -54% ;
- Les autres activités de services : -96 emplois, -50%.

A l'inverse, d'autres secteurs progressent en termes d'emplois, notamment :

- Les activités de services administratifs et de soutien, dont l'intérim et le nettoyage de bâtiments : +173 emplois, +26% ;
- L'hébergement médico-social et social et action sociale : +88 emplois, +10% ;
- L'industrie chimique : +51 emplois, +27% ;
- La fabrication de produits en caoutchouc et en plastique ainsi que d'autres produits minéraux : +51 emplois, +17% ;
- L'hébergement et restauration : +49 emplois, +28%.

Source : Emplois salariés privés 2009-2020 - ACOSS-URSSAF (hors champ agricole dans le graphe) / traitement ORFE

Répartition des emplois salariés dans les activités économiques (A38) et évolution 2009 - 2020



Légende des flèches : l'évolution de l'emploi sur la période 2009-2020 des principales activités du territoire est très variable. Si certaines affichent un beau dynamisme (vert), d'autres stagnent (jaune) ou sont en diminution (rouge).

Principaux événements récents :

- EURO WIPES, fabricant de lingettes, projette d'investir près de 10 millions d'euros dans l'agrandissement de son usine de Nogent-le-Rotrou (28). La société va se doter d'un nouveau bâtiment de 8 000 à 10 000 m² pour 6 millions d'euros. **03/02/2021**
- L'entreprise les Cochonnailles du HAUT-BOIS, spécialisée dans l'élevage de porc et la transformation charcutière à La Bazoches-Gouet (28), est lauréate du plan France Relance. Elle va investir 1,5 million d'euros et créer 15 nouveaux emplois. Ce projet assurera le développement d'une filière porcine bio en région Centre-Val de Loire. **15/04/2021**
- Spécialiste des dispositifs médicaux, le groupe allemand B.BRAUN projette d'investir 15 M€ en France dont 10 M€ sur son site de Nogent-Le-Rotrou (28 pour construire d'ici 2022 une ligne de prolongateurs de perfusion. Ce projet devrait entraîner la création "d'un potentiel de 10 emplois". L'usine de Nogent-le-Rotrou est la plus importante du groupe, elle compte plus de 600 personnes, 66 millions d'euros ont déjà été investis en cinq ans pour renforcer ses capacités, et 90 emplois ont été créés entre 2018 et 2020. **28/06/2021**

Source : Observatoire de l'investissement - TRENDEO

Le CODEVE de Nogent-le-Rotrou présente certaines spécificités* industrielles comme :

- Les autres industries manufacturières (dont B BRAUN MEDICAL dans la fabrication de matériel médico-chirurgical et dentaire);
- La fabrication de machines et équipements (dont VALEO SYSTEMES THERMIQUES);
- L'industrie chimique (dont EURO WIPES dans la fabrication de parfums et de produits de toilette);
- La fabrication de produits en caoutchouc et en plastique (NIPRO PHARMAPACKAGING France, MARIE LAURE PROMO ACTION);
- La fabrication de textiles, industries de l'habillement, du cuir;
- La fabrication de produits métalliques (dont MONIN pour la fabrication de serrures et de ferrures et SOCIETE DE MECANIQUE DE THIRON GARDAIS).

Mais aussi des spécificités tertiaires :

- L'hébergement médico-social et l'action sociale (dont la FONDATION APPRENTIS D'AUTEUIL, 1^{er} employeur de la zone, la FONDATION TEXIER GALLAS);
- L'enseignement et les activités juridiques, comptables, de gestion etc.

Les activités spécifiques du CODEVE de Nogent-le-Rotrou
Indice de spécificité et évolution 2009 - 2020



Légende des flèches : l'évolution de l'emploi sur la période 2009-2020 des principales activités du territoire est très variable. Si certaines affichent un beau dynamisme (vert), d'autres stagnent (jaune) ou sont en diminution (rouge).


Source : Emplois salariés privés 2009-2020 – ACOSS-URSSAF (hors champ agricole) / traitement ORFE

***Indice de spécificité :** On parle de spécificité dans l'emploi lorsque que l'indice dépasse 1. Une activité est spécifique sur le territoire (indice supérieur à 1) si le poids de l'activité dans l'ensemble de l'emploi du territoire est supérieur à celui de l'activité au niveau régional.

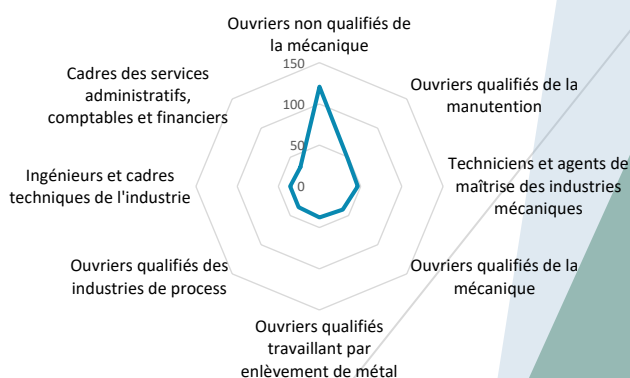
Quels métiers (FAP) exercés dans les principales activités spécifiques ?

Dans la zone d'emploi de Nogent-le-Rotrou : Dans le secteur des autres industries manufacturières, comme dans la fabrication de machines et équipements, les ouvriers non qualifiés de la mécanique sont les plus nombreux en termes d'emplois.

Les principaux métiers exercés dans les autres industries manufacturières ; réparation et installation de machines et d'équipements



Les principaux métiers exercés dans la fabrication de machines et équipements



Source : Insee RP 2018 : actifs en emploi / traitement ORFE

Une diversité des métiers dans la zone d'emploi de Nogent-le-Rotrou

Dans la zone d'emploi de Nogent-le-Rotrou :

la première famille professionnelle (FAP) de la zone est celle des agents d'entretien, avec plus de 760 personnes en emploi* : agents d'entretien de locaux, agents de services hospitaliers et ouvriers de l'assainissement et du traitement des déchets.

Les métiers sont plutôt diversifiés avec des employés (aides-soignants, vendeurs, conducteurs de véhicules administratifs de la fonction publique, aides à domicile, aides ménagères, ...) et des ouvriers (ouvriers non qualifiés de la mécanique, ouvriers non qualifiés des industries de process, ouvriers qualifiés de la manutention, ...).

Quelques professions intermédiaires (enseignants, maîtrise des magasins et intermédiaires de commerce), des agriculteurs, éleveurs et les métiers de l'armée, police et pompiers complètent de classement.

Les 15 principales familles professionnelles



Source : Insee RP 2018 / traitement ORFE

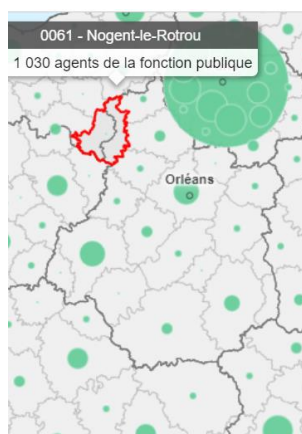
*La population active occupée (ou population active ayant un emploi) comprend, au sens du recensement de la population, les personnes qui déclarent être dans l'une des situations suivantes : exercer une profession (salarisée ou non), même à temps partiel ; aider une personne dans son travail (même sans rémunération) ; être apprenti, stagiaire rémunéré ; être chômeur tout en exerçant une activité réduite ; être étudiant ou retraité mais occupant un emploi.

ZOOM SUR L'EMPLOI PUBLIC DANS LES ZONES D'EMPLOI

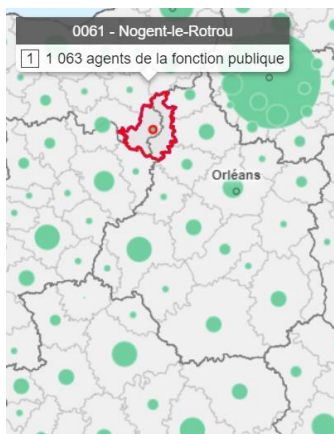
La zone d'emploi de Nogent-le-Rotrou compte 3 395 agents de la fonction publique (FP) : 1030 agents de la FP d'Etat, 1063 agents de la FP hospitalière et 1302 agents de la FP territoriale.

Part des agents de la fonction publique par versant (%) 2018

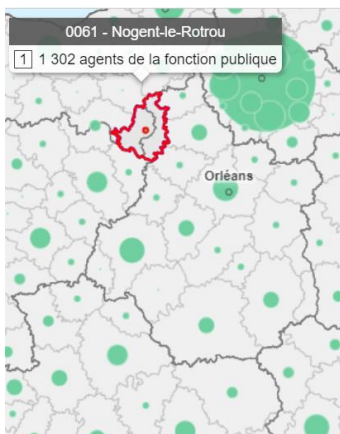
Fonction publique d'Etat



Fonction publique hospitalière



Fonction publique territoriale



Source : Insee, Système d'information sur les agents des services publics (SIASP), 2018 – Carto Observatoire des Territoires ANACT

Indicateur : part de l'effectif de chaque versant de la fonction publique parmi l'ensemble des agents des trois versants de la Fonction publique : Fonction publique de l'État, Fonction publique hospitalière et Fonction publique territoriale .

Ouvriers non qualifiés du textile et du cuir : les métiers les plus spécifiques

Dans la zone d'emploi de Nogent-le-Rotrou : En lien avec les spécificités économiques locales, en particulier industrielles, certaines familles professionnelles sont davantage représentées dans la zone d'emploi comme par exemple les ouvriers non qualifiés (ONQ) du textile et du cuir, les ONQ de la mécanique, les OQ travaillant par enlèvement de métal, les techniciens et agents de maîtrise des industries mécaniques ... Les métiers de l'armée, police, pompiers, les agriculteurs, éleveurs, les techniciens et cadres de l'agriculture ainsi que les artisans et ouvriers artisanaux sont également surreprésentés, comme les professionnels de l'action sociale et de l'orientation, les aides-soignants, les enseignants, les bouchers, charcutiers, boulangers, etc.

Au regard des catégories professionnelles, la répartition des actifs en emploi de la zone met en avant une forte surreprésentation des ouvriers (+7 points), des artisans, commerçants, chefs d'entreprise (+2 points) et des agriculteurs exploitants (+2 points). A l'inverse, les employés (-2 points), les professions intermédiaires (-5 points) et les cadres (-4 points) sont moins présents localement.

Les familles professionnelles les plus spécifiques de la zone d'emploi

Familles professionnelles	Indice de spécificité	Nombre de salariés (>50)
Ouvriers non qualifiés du textile et du cuir	4,4	76
Ouvriers non qualifiés de la mécanique	3,7	556
Ouvriers qualifiés travaillant par enlèvement de métal	2,5	213
Armée, police, pompiers	2,4	611
Ouvriers non qualifiés travaillant par enlèvement ou formage de métal	2,4	88
Professionnels de l'action sociale et de l'orientation	1,8	329
Ouvriers qualifiés de la mécanique	1,8	130
Agriculteurs, éleveurs, sylviculteurs, bûcherons	1,7	579
Ouvriers non qualifiés des industries de process	1,6	318
Ouvriers qualifiés de la réparation automobile	1,6	179
Ouvriers qualifiés du textile et du cuir	1,5	55
Techniciens et agents de maîtrise des industries mécaniques	1,4	232
Artisans et ouvriers artisanaux	1,4	140
Ouvriers non qualifiés du gros œuvre du bâtiment, des travaux publics, du béton et de l'extraction	1,3	196
Techniciens et cadres de l'agriculture	1,2	50
Aides-soignants	1,2	507
Enseignants	1,2	645
Bouchers, charcutiers, boulangers	1,2	164
Coiffeurs, esthéticiens	1,2	156

92 emplois pour 100 actifs occupés dans la zone d'emploi de Nogent-le-Rotrou (Centre et Normandie)

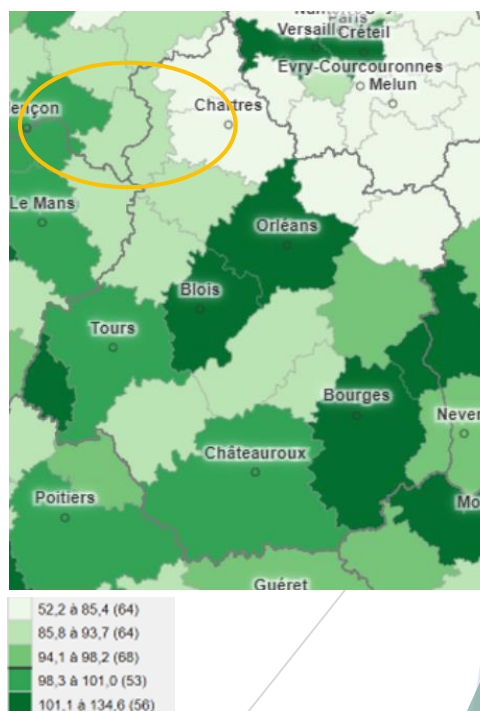
« L'indice de concentration de l'emploi mesure le rapport entre le nombre d'emplois total proposés sur un territoire et le nombre d'actifs occupés (actifs en emploi) qui y résident. Cet indicateur permet d'apprécier la fonction de **pôle d'emploi (indice > 100)** ou la **fonction résidentielle (indice < 100)** d'un espace. »

En Centre-Val de Loire, seules 5 zones d'emploi peuvent être considérées comme des pôles attractifs, comptant davantage d'emplois que d'actifs résidents : Chinon, Blois, Orléans, Bourges et Cosne-Cours sur Loire.

Au niveau régional, l'indice global est de 94,8. La proximité avec l'Île-de-France, dont la zone de Paris (indice : 125,1), fait que de nombreuses personnes vont travailler en dehors de leur pôle de résidence. Les zones d'emploi franciliennes de la région sont particulièrement concernées par les déplacements domicile-travail : Dreux (indice : 66), Chartres (indice : 84,1), Pithiviers (indice : 76,4) et Montargis (indice : 85).

Source : Insee RP 2018 – Traitement ORFE/Observatoire des territoires

Indice de concentration d'emploi (%)



Ouvriers non qualifiés des industries chimiques et plastiques : les métiers les plus recherchés

Demands d'emploi (DEFM) dans la zone d'emploi de Nogent-le-Rotrou - partie Centre-Val de Loire

	2022T1	2021T1	Evolution sur un an
Nombre de DEFM ABC	2 950	3 220	-8,4%
Part des demandeurs d'emploi inscrits depuis 1 an ou plus	53,6%	52,5%	1,1 point
Part des femmes (Cat ABC)	53,0%	51,6%	1,5 point
Part des hommes (Cat ABC)	47,0%	48,4%	-1,5 point
Part des séniors (50 ans et plus) (Cat ABC)	30,4%	29,2%	1,2 point
Part des jeunes (moins de 25 ans) (Cat ABC)	13,9%	15,8%	-2 points
Taux de chômage (1T) en %	6,5	7,4	-0,9 point

Source : Pôle emploi - Dares, STMT, traitement DARES

Dans le bassin de Nogent-le-Rotrou : Pour l'année 2022, 1400 projets de recrutement sont déclarés par les établissements du bassin (source : BMO 2022). Ils représentent 10% des projets de recrutement du département de l'Eure-et-Loir. Hors emplois saisonniers, les métiers les plus recherchés par les établissements du bassin sont les ouvriers non qualifiés des industries chimiques et plastiques, les éducateurs spécialisés et les aides-soignants.

En 2022, de nombreux métiers sont concernés par un niveau de difficulté de recrutement élevé, à l'image des éducateurs spécialisés, des aides-soignants, des OQ de l'électricité et de l'électronique, des aides à domicile mais aussi des couvreurs, des maçons, etc.

Nota Bene : En 2022 au niveau national, 58% des recrutements sont jugés « difficiles » par les entreprises, soit une hausse de 13 points par rapport à 2021.

Les métiers les plus recherchés (Saisonnalité <50%)

Métiers	Projets de Recrutement
Ouvriers non qualifiés des industries chimiques et plastiques	200
Educateurs spécialisés	100
Aides-soignants	60
Ouvriers qualifiés de l'électricité et de l'électronique	50
Aides à domicile et aides ménagères	50
Agents de maîtrise et assimilés des industries de process	40
Couvreurs	30
Employés de libre service	30
Ouvriers de l'assainissement et du traitement des déchets	30
Maçons	20

Les métiers les plus difficiles à recruter - Difficultés de recrutement >50%, saisonnalité <50%

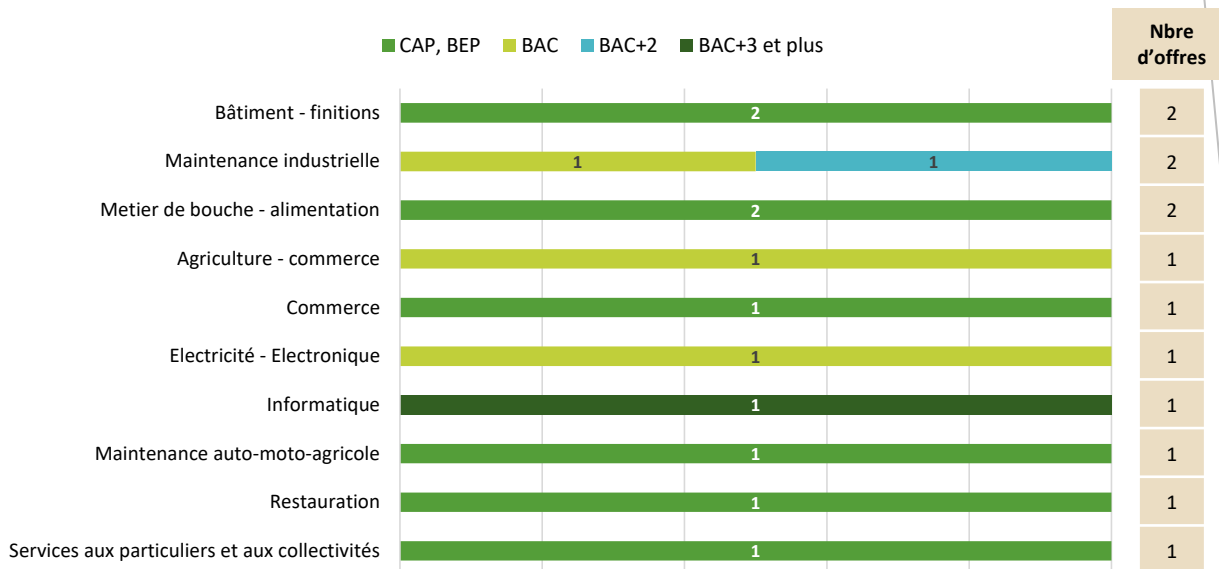
Métiers	Projets de Recrutement	% de projets difficiles
Educateurs spécialisés	100	100%
Aides-soignants	60	100%
Ouvriers qualifiés de l'électricité et de l'électronique	50	100%
Aides à domicile et aides ménagères	50	100%
Couvreurs	30	100%
Employés de libre service	30	67%
Maçons	20	100%
Ouvriers non qualifiés de l'électricité et de l'électronique	20	100%
Conducteurs routiers	20	100%
Vendeurs en produits alimentaires	20	100%

Source : BMO 2022 – Pôle Emploi / traitement ORFE

13 offres de formation, initiale et continue, par apprentissage en 2021

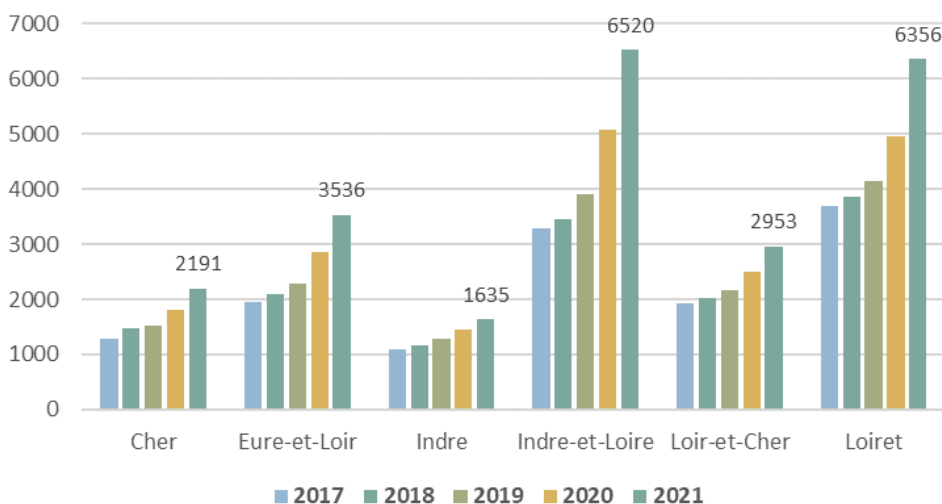
Depuis la rentrée 2020, les données de l'apprentissage ont changé. Dans la zone d'emploi de Nogent-le-Rotrou, 13 offres de formation ont été recensées en 2021 par les CFA du territoire. La répartition par niveau est la suivante, par ordre décroissant : CAP, BEP (8 offres), Bac (3 offres), Bac + 2 (1 offre) et Bac + 3 et plus (1 offre). Quelques diplômes dispensés par apprentissage dans la zone d'emploi : le CAP MONTEUR EN INSTALLATIONS SANITAIRES, la MC PATISSERIE BOULANGERE, le BAC PRO METIERS DE L'ELECTRICITE ET DE SES ENVIRONNEMENTS CONNECTES, le BTS MAINTENANCE DES SYSTEMES OPTION A : SYSTEMES DE PRODUCTION.

Nombre d'offres de formation par apprentissage dans la zone d'emploi de Nogent-le-Rotrou dans les principaux domaines de formation



Source : GIP ALFA CENTRE

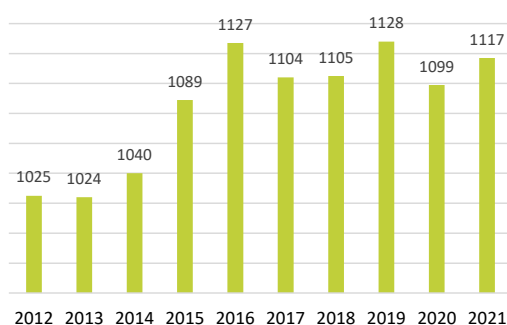
Entrées en contrat d'apprentissage par département (contrats dont l'exécution a débuté à l'année N)



Dans l'Eure-et-Loir, 3 536 personnes ont signé un contrat d'apprentissage en 2021. « L'aide exceptionnelle #1jeune1solution mise en place dans le cadre du plan de relance (juillet 2020 à décembre 2021) a permis de stabiliser voire d'augmenter les résultats ».

Source : DGEFP – DREETS Centre-Val de Loire

Evolution du nombre d'inscrits en formation (dont formations agricoles)

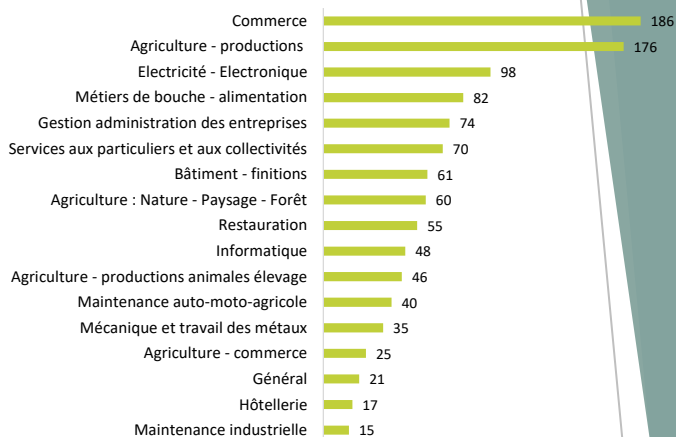


A la rentrée 2021, 1117 jeunes étaient inscrits en formation professionnelle initiale, du CAP au BTS, dans un établissement du CODEVE de Nogent-le-Rotrou (statut scolaire). Entre 2012 et 2021, le nombre d'élèves en formation professionnelle initiale progresse de +9%, soit 92 jeunes supplémentaires sur la période. Notons que les effectifs formés sont relativement stables depuis 2016.

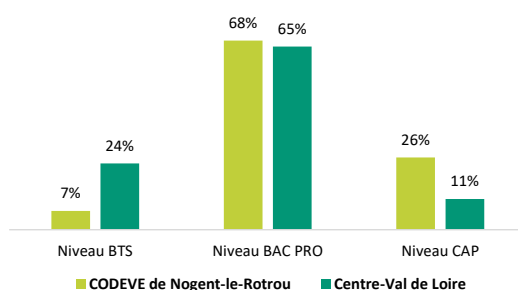
La répartition des élèves par niveau de formation diffère de la moyenne régionale par une plus forte proportion de formés de niveau CAP (+15 points), et moins de jeunes en formation BTS (-17 points).

Sources : Rectorat, DRAAF 2021

Répartition des jeunes scolaires dans les principaux domaines de formation en 2021 (y compris formations agricoles)



Répartition des élèves par niveau de formation en 2021



Offre de formation continue financée par la Région et Pôle emploi

Répartition du nombre de places de formation continue financées par la Région et Pôle emploi en 2021 par niveau (nouveaux niveaux européens) et domaine de formation dans le CODEVE

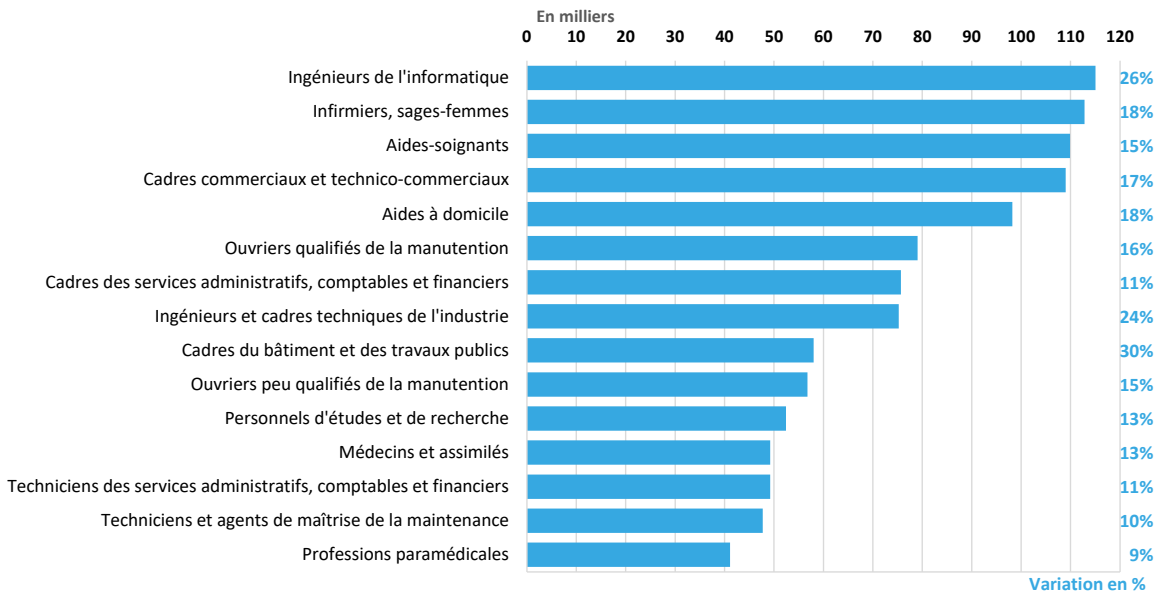
Domaines de formation	Niveau 5	Niveau 4	Niveau 3	Sans qualification	Total général
Bâtiment - finitions			10		10
Commerce			10		10
Informatique	13				13
Mécanique et travail des métaux			10		10
Services aux particuliers et aux collectivités			12		12
Transport - Logistique			12		12
Formations pré-qualifiantes				513	513
Ensemble	13		54	513	580

Formations sans qualification : CACES (certificat d'aptitude à la conduite en sécurité, CLEA (socle de connaissances et de compétences prof.), CQP, FCO (formation continue obligatoire), HACCP (hygiène alimentaire), SIAPP, découverte des métiers, titres professionnels et formations pré-qualifiantes.

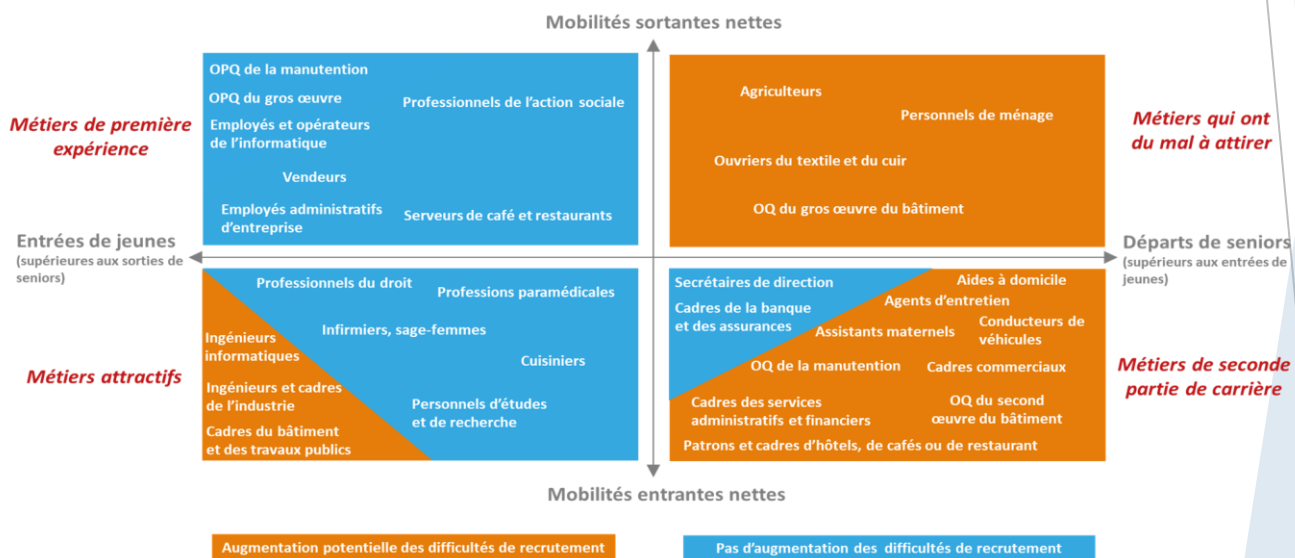
Niveaux de qualification (Union européenne) : le niveau 3 correspond à l'ancien niveau V (CAP), le niveau 4 à l'ancien niveau IV (Bac), le niveau 5 à l'ancien niveau III (Bac + 2), le niveau 6 à l'ancien niveau II (licence).

Sources : Conseil régional, Pôle emploi

Les métiers en plus forte expansion entre 2019 et 2030



Les métiers selon leur niveau de tensions en 2019 et leur déséquilibre potentiel en 2030



Lecture : d'ici 2030, le métier d'ingénieur de l'informatique accueillerait davantage de jeunes débutant en emploi qu'il ne verrait de seniors cesser leur activité (axe horizontal). Dans ce métier, les mobilités professionnelles (entre métiers) observées entre 2010 et 2015 ont été entrantes, c'est-à-dire que davantage d'actifs déjà en emploi ont rejoint cette profession (axe vertical). En ce sens, le métier d'ingénieur de l'informatique est considéré comme attractif. Compte tenu du déséquilibre potentiel projeté en 2030, ce métier pourrait voir ses difficultés de recrutement s'accroître.

Source : Prospective des métiers et des qualifications – Dares, France Stratégie (mars 2022)