

Analyse Métier

Les sages - femmes

En région Centre - Val de Loire



Formation

Chiffres clés / Année scolaire 2022-2023

- Diplôme d'Etat de Sage-femme - Niveau 7
- 1 institut de formation agréé
- Quota en première année : 32 places
- Taux de remplissage : 72% ⁽¹⁾



Durée de la formation

- 1 année universitaire + 4 années en école de sage-femme



Voie d'accès et Sélection

- Après un Parcours Spécifique Accès Santé (PASS)
- Après une Licence option Accès Santé (LAS)
- Sélection sur dossier pour les candidats relevant du dispositif « Passerelle »



Prise en charge du coût pédagogique

- En poursuite de formation : Conseil régional
- En situation d'emploi : Employeurs et OPCO
- En situation d'inactivité : Conseil régional (sous condition) ; Pôle emploi (sous condition) ; Financement individuel



Effectif inscrit à la rentrée 2022-2023 ⁽²⁾

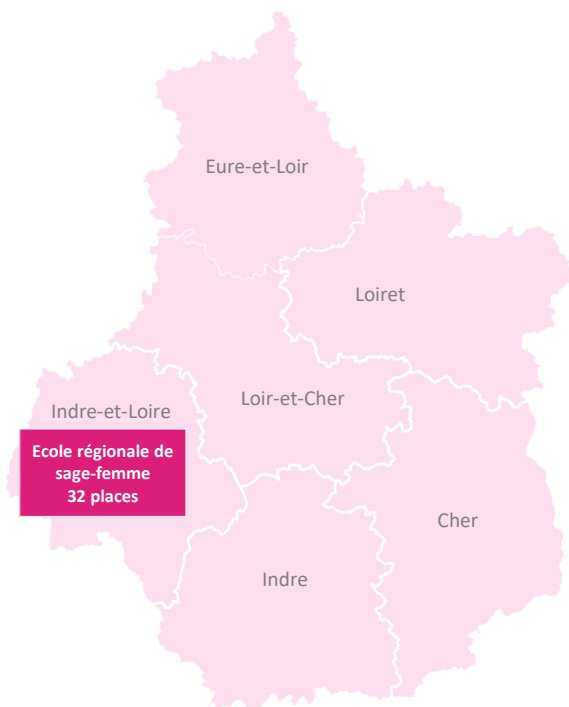
- 124 apprenants dont :
Première année : 25 inscrits
Deuxième année : 36 inscrits
Troisième année : 31 inscrits
Quatrième année : 32 inscrits



Profil de la promotion 2022-2026 ⁽²⁾

- 96% originaires de la région CVDL
- 44% en formation sur leur département d'habitation
- 88% de moins de 21 ans / 4% de plus de 35 ans
- 100% de femmes
- 92% avec un statut Etudiant / 8% avec un statut Demandeur d'emploi

Quota 2022-2023 en première année par institut de formation



(1) Cet indicateur est calculé à partir de l'effectif compris dans le quota. Cela correspond aux inscrits Hors redoublants et Hors reprises de formation.

(2) Les données présentées ici concernent les apprenants inscrits à l'école de Sage-femme.

Sources : OSMS - Enquête de rentrée

Emploi

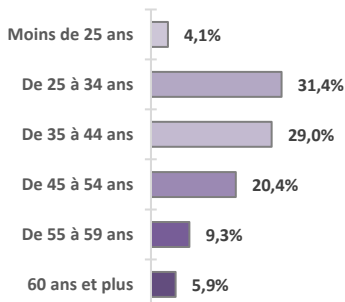
Chiffres clés

- 810 Sages-femmes en emploi en région
- Evolution des emplois : +3% entre 2017 et 2022
- 1^{er} secteur employeur : Activités pour la santé humaine
- Part des moins de 35 ans : 35% / Part des 55 ans et plus : 15%

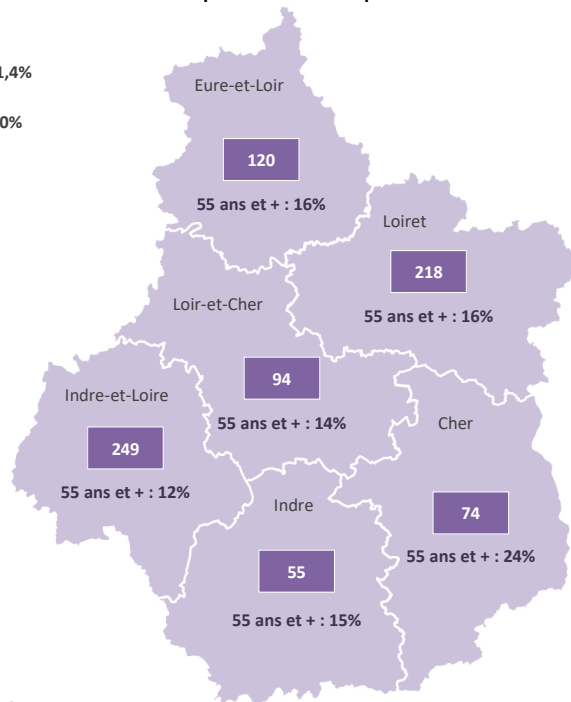
Mode d'exercice

- Exercice salarial : 68%
- Exercice libéral ou mixte : 32%

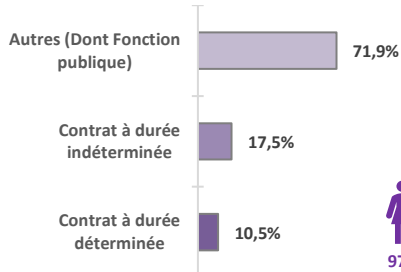
Tranche d'âge



Effectif par département et part des 55 ans et plus



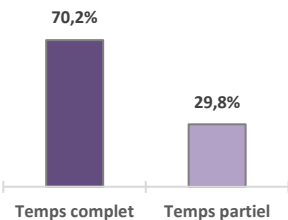
Contrat de travail ⁽¹⁾



Genre



Temps de travail ⁽¹⁾



Principaux secteurs d'emploi

Secteur	Poids des secteurs
Activités pour la santé humaine	81%
Dont Activités hospitalières	61%
Dont activités des infirmiers et des sages-femmes	19%

⁽¹⁾ Indicateurs sur les professionnels en statut salarié

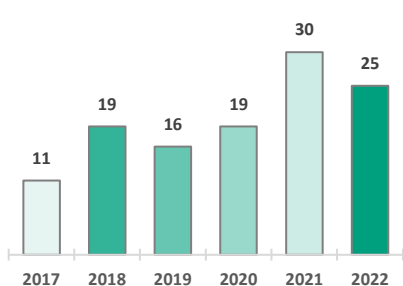
Sources : RPPS-DREES 2022 / INSEE DADS 2020 / RP 2019
PCS : Sage-femme

Marché du travail

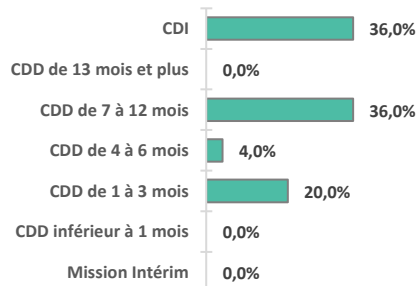
Chiffres clés

- 25 offres d'emploi enregistrées en 2022
- Evolution des offres : +127% entre 2017 et 2022
- 1^{er} secteur recruteur : Action sociale sans hébergement
- Part des offres en CDI : 36% / Part des offres inférieures à 4 mois : 20%

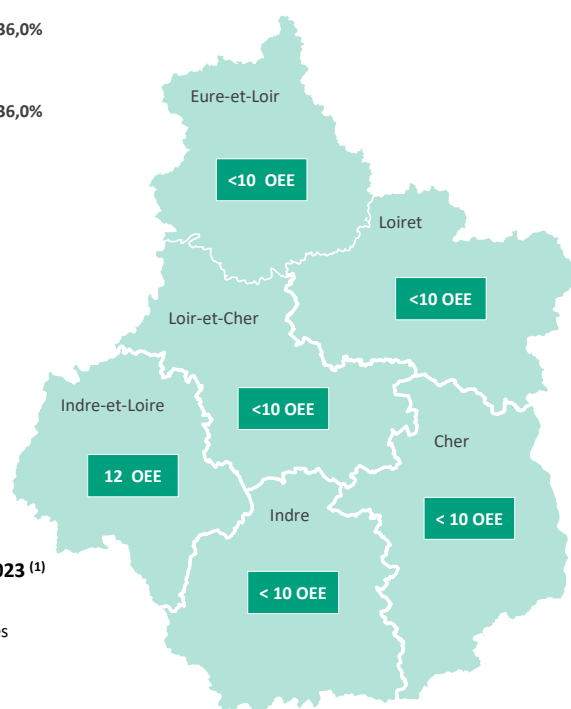
Evolution des offres d'emploi enregistrées



Type de contrat proposé



Offres d'emploi enregistrées (OEE) par département



Principaux secteurs recruteurs

Secteur	Poids des OEE
Action sociale sans hébergement	48%
Dont Aide à domicile	48%
Activités pour la santé humaine	36%
Dont Activités hospitalières	36%

Projets de recrutements 2023 ⁽¹⁾

- 30 projets de recrutement
- 100% des projets jugés difficiles

Sources : DARES / Pôle emploi / BMO
ROME : Suivi de la grossesse et de l'accouchement
⁽¹⁾ FAP : Sage-femme