

Analyse Métier

Les infirmiers

En région Centre - Val de Loire



Formation

Chiffres clés / Année scolaire 2022-2023

- Diplôme d'Etat d'Infirmier - Niveau 6
- 13 instituts de formation agréés
- Quota en première année : 1 456 places
- Taux de remplissage : 99% ⁽¹⁾



Durée de la formation

- 3 ans



Voie d'accès et Sélection

- Deux voies d'accès : Formation initiale et Formation professionnelle continue
- Admission via **ParcourSup** pour les lycéens et les étudiants en ré-orientation
- **Epreuves de sélection** pour les candidats relevant de la formation professionnelle



Prise en charge du coût pédagogique

- En poursuite de formation : Conseil régional
- En situation d'emploi : Employeurs et OPCO
- En situation d'inactivité : Conseil régional (sous condition) ; Pôle emploi (sous condition) ; Financement individuel



Effectif inscrit à la rentrée 2022-2023

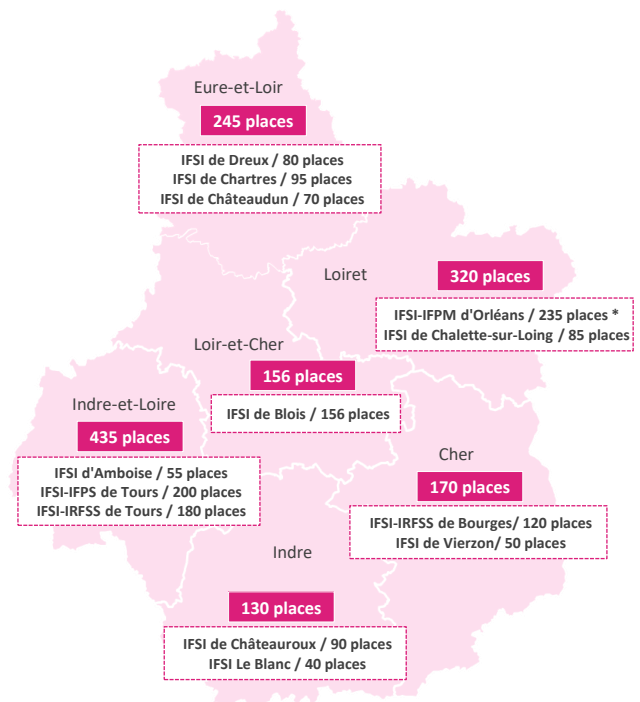
- 3 869 apprenants dont :
 Première année : 1 523 inscrits
 Deuxième année : 1 226 inscrits
 Troisième année : 1 120 inscrits dont 20 apprentis



Profil de la promotion 2022-2025

- 72% originaires de la région CVDL
- 60% en formation sur leur département d'habitation
- 71% de moins de 21 ans / 7% de plus de 35 ans
- 86% de femmes
- 81% avec un statut **Etudiant** / 11% avec un statut **Salarié** / 8% avec un statut **Demandeur d'emploi**

Quota 2022-2023 en première année par institut de formation



* Instituts avec 2 rentrées : Rentrée en septembre 2022 + Rentrée 1^{er} trimestre 2023

⁽¹⁾ Cet indicateur est calculé à partir de l'effectif compris dans le quota. Cela correspond aux inscrits Hors redoublants et Hors reprises de formation.

Sources : OSMS - Enquête de rentrée

Emploi

Chiffres clés

- 19 855 Infirmiers en emploi en région
- Evolution des emplois : +6% entre 2016 et 2021
- 1^{er} secteur employeur : Activités pour la santé humaine
- Part des moins de 35 ans : 35% / Part des 55 ans et plus : 15%

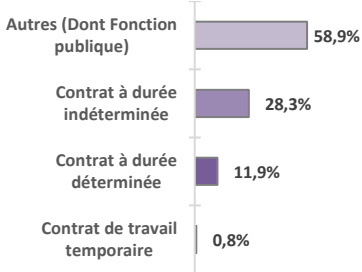


Mode d'exercice

- Exercice salarial : 86%
- Exercice libéral ou mixte : 14%



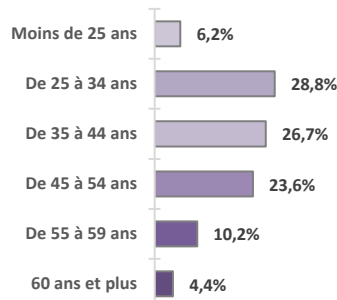
Contrat de travail (1)



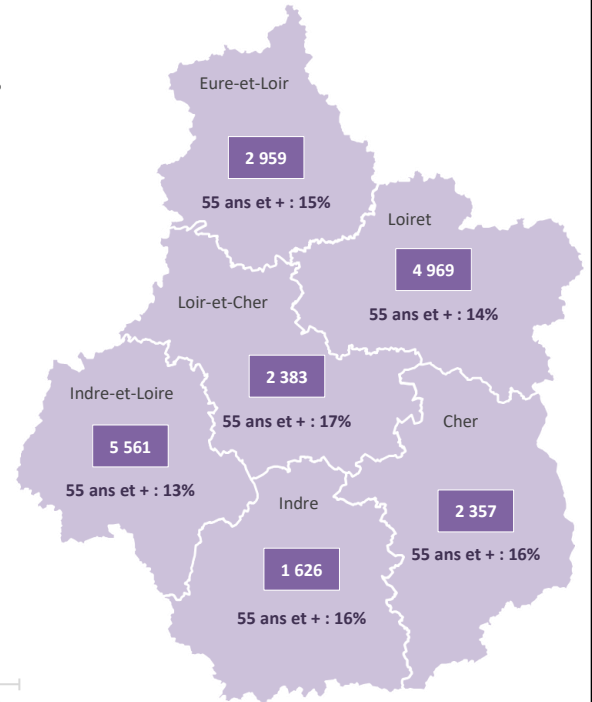
Genre



Tranche d'âge



Effectif par département et part des 55 ans et plus

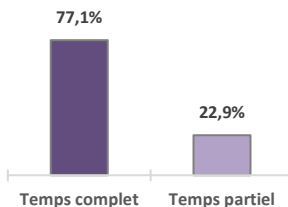


Principaux secteurs d'emploi (1)

Secteur	Poids des secteurs
Activités pour la santé humaine Dont Activités hospitalières	69% 65%
Hébergement médico-social et social Dont Héb. médicalisé pour personnes âgées	13% 9%
Administration publique et défense Dont Administration publique générale	4% 3%



Temps de travail (1)



Sources : ADELI-DREES 2021-Filtre Moins de 62 ans : Infirmier sans spécialisation
INSEE DADS 20120 / RP 2019 : PCS : Infirmiers en soins généraux

(1) Indicateurs sur les infirmiers en statut salarié

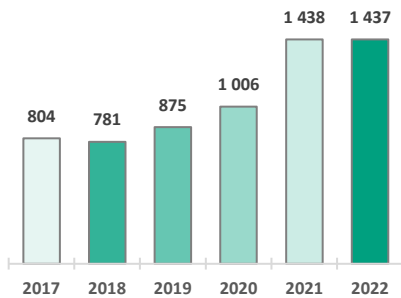
Marché du travail

Chiffres clés

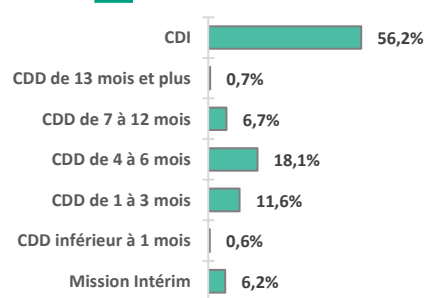
- 1 437 offres d'emploi enregistrées en 2022
- Evolution des offres : +79% entre 2017 et 2022
- 1^{er} secteur recruteur : Hébergement médico-social et social
- Part des offres en CDI : 56% / Part des offres inférieures à 4 mois : 12%




Evolution des offres d'emploi enregistrées



Type de contrat proposé



Offres d'emploi enregistrées (OEE) par département et tendance d'évolution



Principaux secteurs recruteurs

Secteur	Poids des OEE
Hébergement médico-social et social Dont Héb. médicalisé pour personnes âgées	32% 21%
Activités pour la santé humaine Dont Activités hospitalières	30% 27%
Action sociale sans hébergement Dont Aide à domicile	17% 12%



Projets de recrutements 2023 (1)

- 1 450 projets de recrutement
- 94% des projets jugés difficiles

Sources : DARES / Pôle emploi / BMO
ROME : Soins infirmiers généralistes
(1) FAP : Infirmiers