

Analyse Métier

Les assistants de service social

En région Centre - Val de Loire



Formation

Chiffres clés / Année scolaire 2022-2023

- Diplôme d'Etat d'Assistant de service social - Niveau 6
- 2 instituts de formation agréés
- Quota en première année : 95 places Hors apprentissage dont 80 places financées par le Conseil régional au titre de la formation initiale
- Taux de remplissage : 87% ⁽¹⁾



Durée de la formation

- 3 ans



Voie d'accès et Sélection

- Trois voies d'accès :
 - Formation initiale dont Apprentissage
 - Formation professionnelle continue
 - VAE
- Admission via **ParcourSup** pour les lycéens et les étudiants en ré-orientation
- **Epreuves de sélection** pour les candidats relevant de la formation professionnelle



Prise en charge du coût pédagogique de la formation

- En poursuite de formation : Conseil régional
- En situation d'emploi : Employeurs et OPCO
- En situation d'inactivité : Conseil régional (sous condition) ; Pôle emploi (sous condition) ; Financement individuel



Effectif inscrit à la rentrée 2022-2023

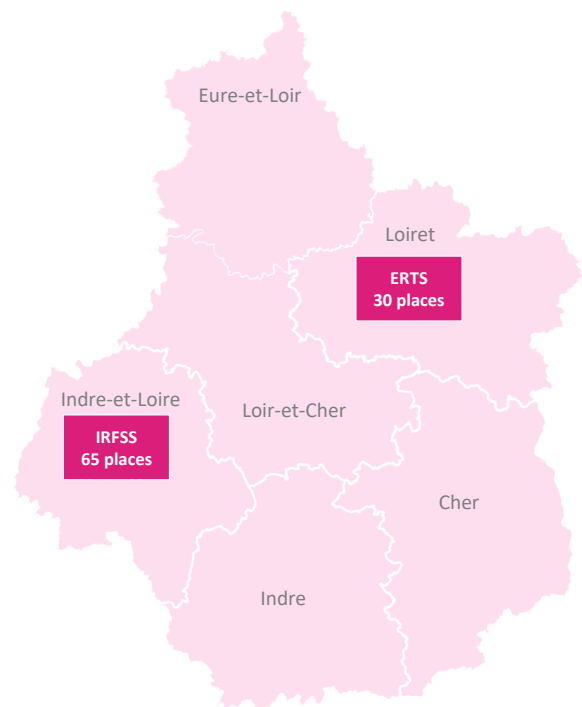
- 243 apprenants dont :
 - Première année : 92 inscrits dont 6 apprentis
 - Deuxième année : 80 inscrits dont 6 apprentis
 - Troisième année : 71 inscrits dont 13 apprentis



Profil de la promotion 2022-2025

- 86% originaires de la région CVDL
- 62% en formation sur leur département d'habitation
- 59% de moins de 21 ans / 5% de plus de 35 ans
- 91% de femmes
- 78% avec un statut Etudiant / 15% avec un statut Demandeur d'emploi

Quota 2022-2023 en première année par institut de formation



⁽¹⁾ Cet indicateur est calculé à partir de l'effectif compris dans le quota. Cela correspond aux inscrits Hors apprentissage, Hors redoublants, Hors reprises de formation et Hors parcours post-VAE.

Sources : OSMS - Enquête de rentrée

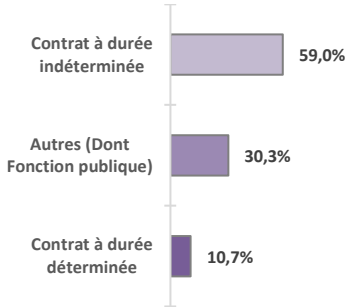
Emploi

Chiffres clés

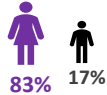
- 1 476 assistants de service social en emploi en région
- Evolution des emplois : +5% entre 2015 et 2020
- 1^{er} secteur employeur : Administration publique et défense
- Part des moins de 35 ans : 38% / Part des 55 ans et plus : 20%



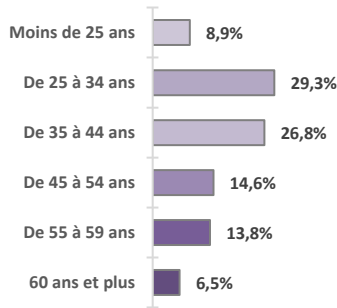
Contrat de travail



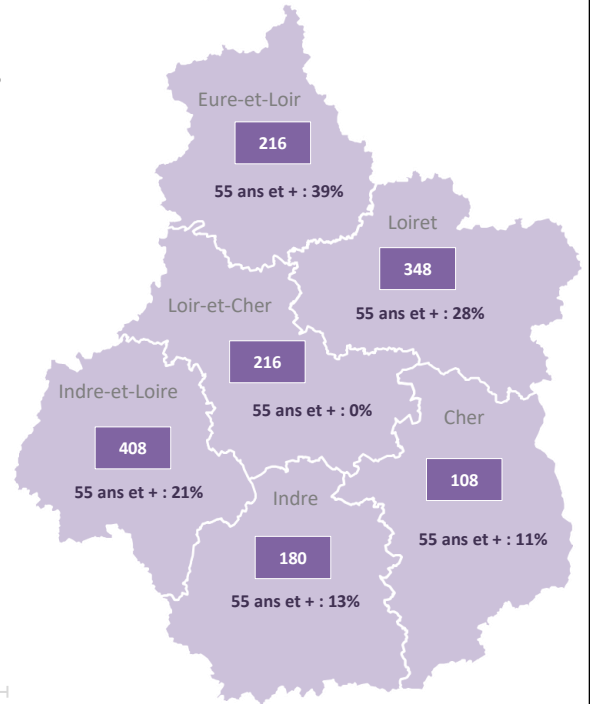
Genre



Tranche d'âge



Effectif par département et part des 55 ans et plus

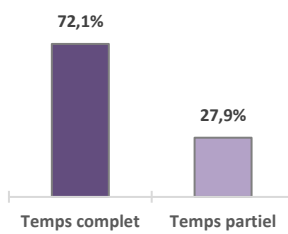


Principaux secteurs d'emploi

Secteur	Poids des secteurs
Administration publique et défense Dont Administration publique générale	34% 20%
Action sociale sans hébergement Dont Activités sociales généralistes	24% 18%
Hébergement médico-social et social Dont Hébergement social pour adultes et familles en difficultés et autre hébergement social	13% 5%



Temps de travail



Source : INSEE DADS 2020 / RP 2019
PCS : Assistants de service social

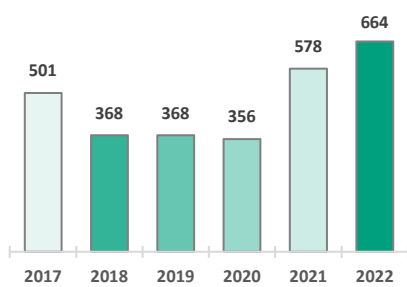
Marché du travail

Chiffres clés

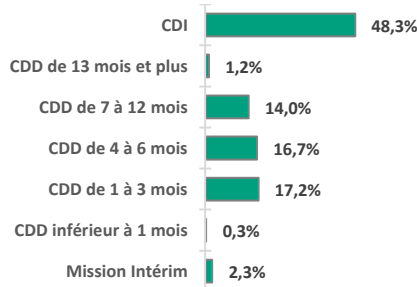
- 664 offres d'emploi enregistrées en 2022
- Evolution des offres : +33% entre 2017 et 2022
- 1^{er} secteur recruteur : Action sociale sans hébergement
- Part des offres en CDI : 48% / Part des offres inférieures à 4 mois : 17%



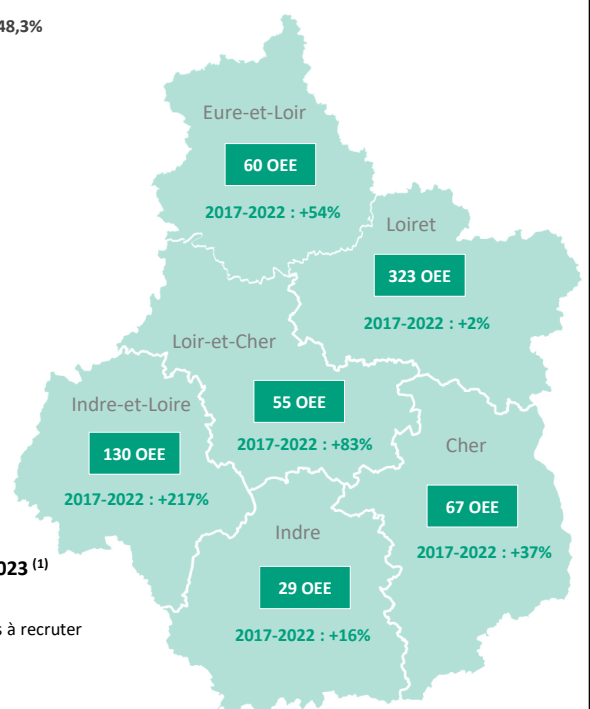
Evolution des offres d'emploi enregistrées



Type de contrat proposé



Offres d'emploi enregistrées (OEE) par département et tendance d'évolution



Principaux secteurs recruteurs

Secteur	Poids des OEE
Action sociale sans hébergement Dont Activités sociales généralistes	30% 29%
Hébergement médico-social et social Dont Hébergement social pour adultes et familles en difficultés et autre hébergement social	28% 19%
Administration publique et défense	13%



Projets de recrutements 2023 ⁽¹⁾

- 400 projets de recrutement
- 77% des projets jugés difficiles à recruter

Sources : DARES / Pôle emploi / BMO
ROME : Action sociale
⁽¹⁾ FAP : Professionnels de l'action sociale