

Analyse Métier

Les ergothérapeutes

En région Centre - Val de Loire

Formation

Chiffres clés / Rentrée Septembre 2021

- Diplôme d'Etat d'ergothérapeute - Niveau 6
- 1 institut de formation agréé
- Quota en première année : 32 places
- Taux de remplissage : 100% ⁽¹⁾



Durée de la formation

- 3 ans



Zoom sur les interruptions de formation

- 1% d'interruptions au cours de l'année scolaire 2020-2021
Principaux motifs des interruptions à l'initiative des apprenants :
- Difficultés vécues dans l'expérience du stage & Réorientation du projet professionnel



Voie d'accès et Sélection

- Deux voies d'accès : Formation initiale et Formation professionnelle continue
- Admission via Parcoursup pour les lycéens et les étudiants en ré-orientation
- Epreuves de sélection pour les candidats relevant de la formation professionnelle



Prise en charge du coût pédagogique

- En poursuite de formation : Conseil régional
- En situation d'emploi : Employeurs et OPCO
- En situation d'inactivité : Conseil régional (sous condition) ; Pôle emploi (sous condition) ; Financement individuel

Quota en première année par institut de formation en Septembre 2021



Effectif inscrit à la rentrée 2021

- 100 apprenants dont :
Promotion 2021-2024 : 33 inscrits
Promotion 2020-2023 : 33 inscrits
Promotion 2019-2022 : 34 inscrits



Profil de la promotion 2021-2024

- 48% originaires de la région CVDL
- 18% en formation sur leur département d'habitation
- 67% de moins de 21 ans / 6% de plus de 35 ans
- 85% de femmes
- 85% avec un statut Etudiant / 15% avec un statut Demandeur d'emploi



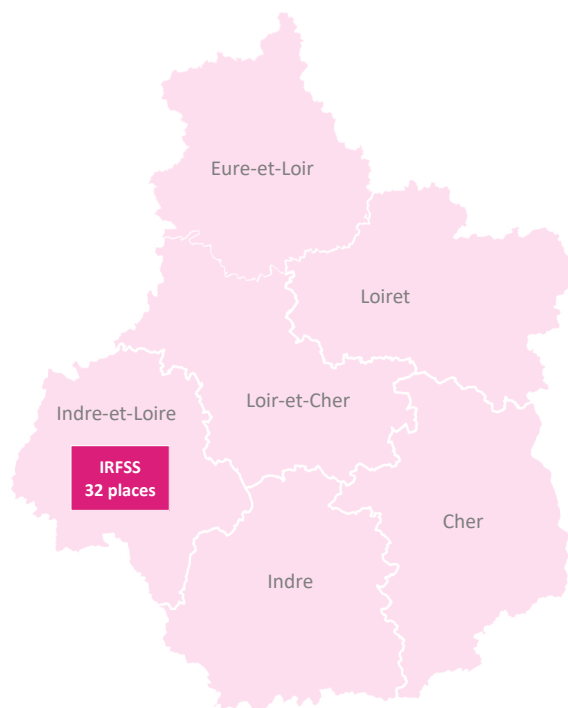
Diplomation

- 31 diplômés en 2021
- Evolution 2020-2021 : -6%



Insertion professionnelle

- Taux d'emploi : 95%
- 20% en emploi dans la région Centre-Val de Loire
- 15% en emploi dans le département de formation



⁽¹⁾ Cet indicateur est calculé à partir de l'effectif compris dans le quota. Cela correspond aux inscrits Hors redoublants et Hors reprises de formation.

Emploi

Chiffres clés

- 467 ergothérapeutes en emploi en région
- Evolution des emplois : +53% en 5 ans
- 1^{er} secteur employeur : Activités pour la santé humaine
- Part des moins de 35 ans : 48% / Part des 55 ans et plus : 10%

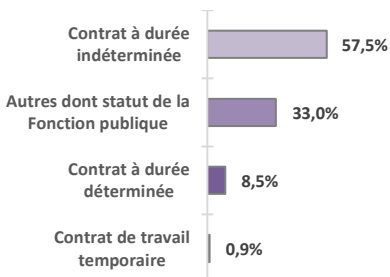


Mode d'exercice

- Exercice salarial : 84%
- Exercice libéral ou mixte : 16%



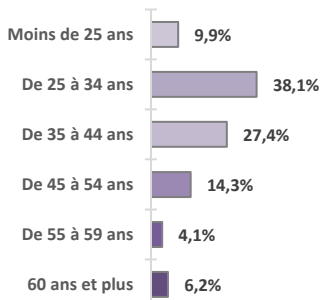
Contrat de travail ⁽¹⁾



Genre



Tranche d'âge

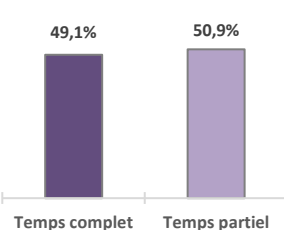


Moyenne d'âge

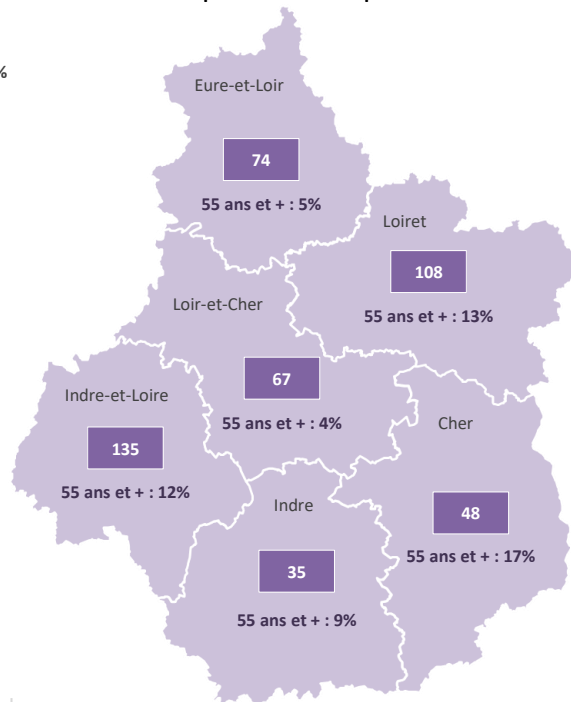
37,3 ans



Temps de travail ⁽¹⁾



Effectif par département et part des 55 ans et plus



Principaux secteurs d'emploi ⁽¹⁾

Secteur	Poids des secteurs
Activités pour la santé humaine Dont Activités hospitalières	38% 29%
Hébergement médico-social et social Dont Hébergement médicalisé pour Enfants handicapés	23% 9%
Action sociale sans hébergement Dont Accueil ou accompagnement sans hébergement d'enfants handicapés	22% 11%

⁽¹⁾ Indicateurs sur les professionnels en statut salarié

Sources : ADEL-DREES 2021-Ergothérapeute
INSEE DADS 2019 / RP 2018 - PCS : Autres spécialistes de la rééducation, salariés

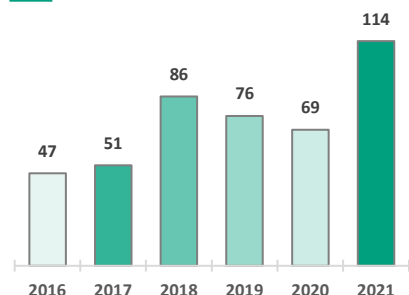
Marché du travail

Chiffres clés

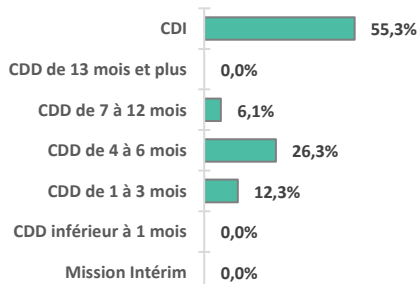
- 114 offres d'emploi enregistrées en 2021
- Evolution des offres : +143% entre 2016 et 2021 / +65% entre 2020 et 2021
- 1^{er} secteur recruteur : Hébergement médico-social et social
- Part des offres en CDI : 55% / Part des offres inférieures à 4 mois : 12%



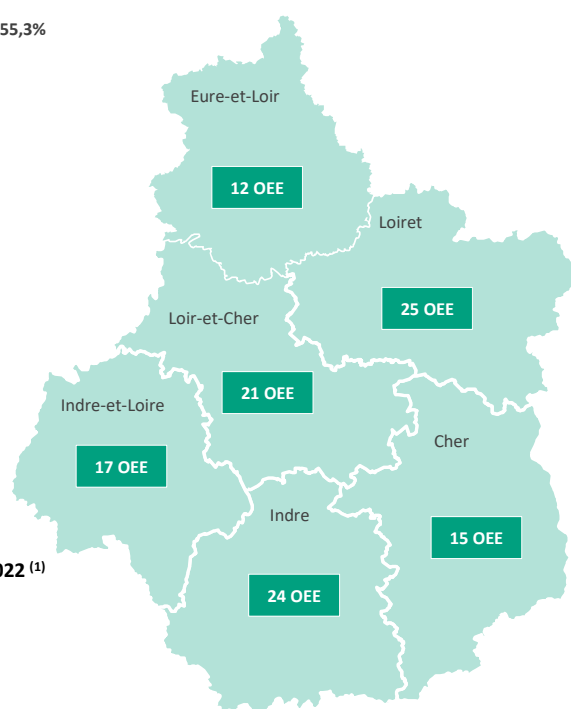
Evolution des offres d'emploi enregistrées



Type de contrat proposé



Offres d'emploi enregistrées (OEE) par département



Principaux secteurs recruteurs

Secteur	Poids des OEE
Hébergement médico-social et social Dont Hébergement médicalisé pour adultes handicapés	46% 15%
Activités pour la santé humaine Dont Activités hospitalières	39% 33%
Action sociale sans hébergement Dont Activités sociales généralistes	12% 7%



Projets de recrutements 2022 ⁽¹⁾

- 340 projets de recrutement
- 85% des projets jugés difficiles
- 6% d'emplois saisonniers

Sources : DARES / Pôle emploi / BMO
ROME : Ergothérapie

⁽¹⁾ FAP : Autres professionnels paramédicaux