

Analyse Métier

Les éducateurs techniques spécialisés

En région Centre - Val de Loire

Formation

Chiffres clés / Rentrée Septembre 2021

- Diplôme d'Etat d'éducateur technique spécialisé - Niveau 6
- 2 instituts de formation agréés
- Quota en première année : 55 places Hors apprentissage dont 35 places financées par le Conseil régional au titre de la formation initiale
- Taux de remplissage : 24% ⁽¹⁾



Durée de la formation

- 3 ans



Voie d'accès et Sélection

- Trois voies d'accès :
 - Formation initiale dont Apprentissage
 - Formation professionnelle continue
 - VAE
- Parcoursup pour les lycéens et les étudiants en ré-orientation
- Epreuves de sélection pour les candidats relevant de la formation professionnelle



Prise en charge du coût pédagogique de la formation

- En poursuite de formation : Conseil régional
- En situation d'emploi : Employeurs et OPCO
- En situation d'inactivité : Conseil régional (sous condition) ; Pôle emploi (sous condition) ; Financement individuel



Effectif inscrit à la rentrée 2021

- 48 apprenants dont :
 - Promotion 2021-2024 : 13 inscrits dont 0 apprenti
 - Promotion 2020-2023 : 17 inscrits dont 1 apprenti
 - Promotion 2019-2022 : 18 inscrits dont 2 apprentis



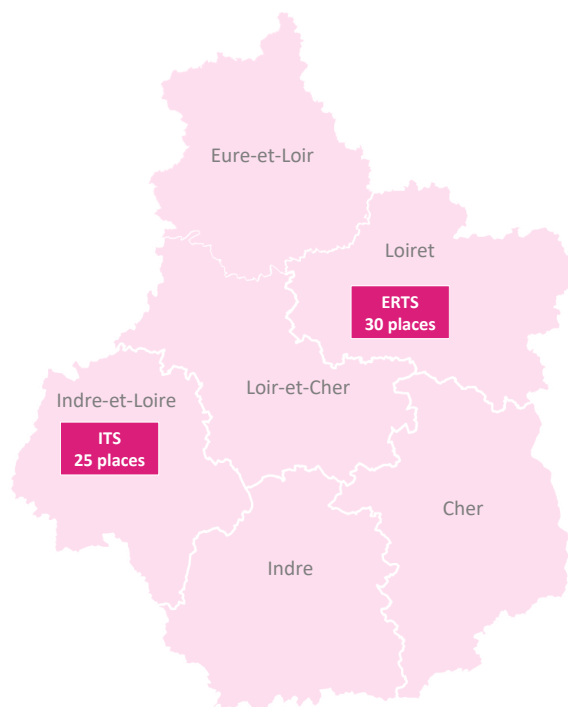
Zoom sur les interruptions de formation

- 18% d'interruptions au cours de l'année scolaire 2020-2021 (37% d'arrêts en première année, 0% en deuxième année et 6% en dernière année)

Principaux motifs des interruptions à l'initiative des apprenants :

- Réorientation du projet professionnel
- Raisons personnelles et familiales
- Décalage avec la représentation du métier

Quota en première année par institut de formation



Profil de la promotion 2021-2024

- 69% originaires de la région CVDL
- 62% en formation sur leur département d'habitation
- 54% de moins de 21 ans / 15% de plus de 45 ans
- 57% de femmes
- 62% avec un statut Etudiant / 23% avec un statut Demandeur d'emploi / 15% avec un statut salarié



Diplomation

- 15 diplômés en 2021 (Hors VAE)
- Taux de réussite : 100%

⁽¹⁾ Cet indicateur est calculé à partir de l'effectif compris dans le quota. Cela correspond aux inscrits Hors apprentissage, Hors redoublants, Hors reprises de formation et Hors parcours post-VAE.

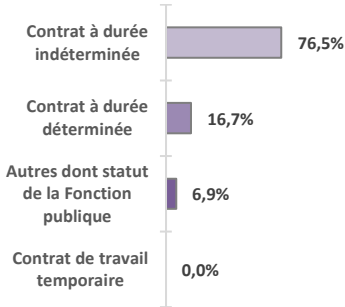
Emploi

Chiffres clés

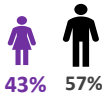
- 1 284 éducateurs techniques spécialisés en emploi en région
- Evolution des emplois : +7% en 5 ans
- 1^{er} secteur employeur : Action sociale sans hébergement
- Part des moins de 35 ans : 18% / Part des 55 ans et plus : 28%



Contrat de travail



Genre

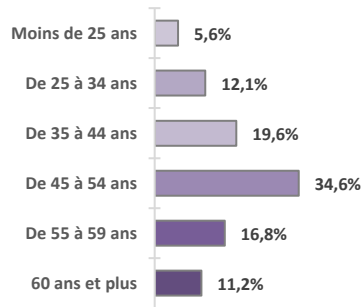


Moyenne d'âge

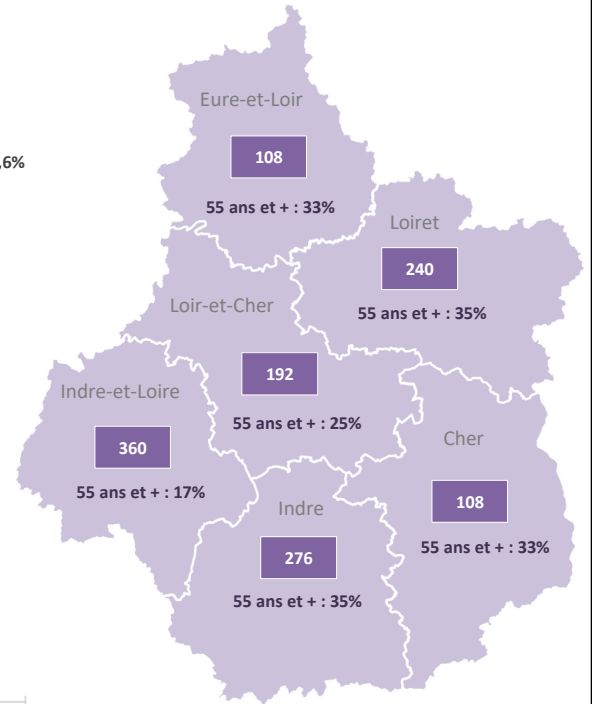
45,9 ans



Tranche d'âge



Effectif par département et part des 55 ans et plus

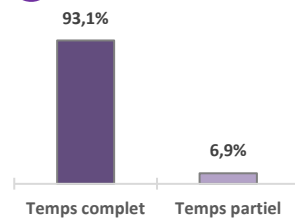


Principaux secteurs d'emploi

Secteur	Poids des secteurs
Action sociale sans hébergement Dont Aide par le travail	62% 51%
Hébergement médico-social et social Dont Hébergement social pour handicapés mentaux et malades mentaux	31% 11%



Temps de travail



Sources : INSEE DADS 2019 / RP 2018
PCS : Educateurs techniques spécialisés, moniteurs d'atelier

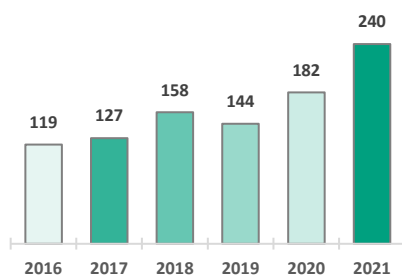
Marché du travail

Chiffres clés

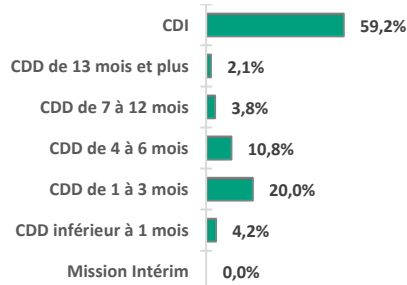
- 240 offres d'emploi enregistrées en 2021
- Evolution des offres : +102% entre 2016 et 2021 / +32% entre 2020 et 2021
- 1^{er} secteur recruteur : Action sociale sans hébergement
- Part des offres en CDI : 59% / Part des offres inférieures à 4 mois : 24%



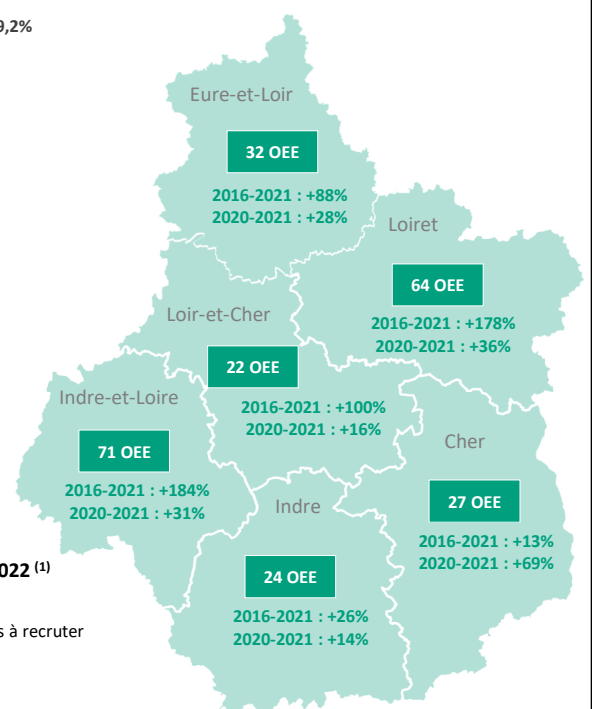
Evolution des offres d'emploi enregistrées



Type de contrat proposé



Offres d'emploi enregistrées (OEE) par département et tendance d'évolution



Principaux secteurs recruteurs

Secteur	Poids des OEE
Action sociale sans hébergement Dont Aide par le travail	41% 22%
Hébergement médico-social et social Dont Hébergement médicalisé pour enfants handicapés	27% 10%
Activités des organisations associatives	13%



Projets de recrutements 2022 ⁽¹⁾

- 1 110 projets de recrutement
- 82% des projets jugés difficiles à recruter
- 9% d'emplois saisonniers

Sources : DARES / Pôle emploi / BMO
ROME : Encadrement technique en insertion professionnelle
⁽¹⁾ FAP : Educateurs spécialisés