

Analyse Métier

Les aides médico - psychologiques

En région Centre - Val de Loire

Formation

Chiffres clés

- Diplôme d'Etat d'accompagnant éducatif et social - Niveau 3
- 7 instituts de formation agréés
- Quota : 575 places hors apprentissage



Durée de la formation

- 12 mois à 15 mois



Voie d'accès et Sélection

- Admission de droit en formation pour les personnes :
 - Titulaires d'un des diplômes listés par décret
 - Avec contrat d'apprentissage ou de professionnalisation
 - Lauréats de l'Institut de l'engagement
 - Ayant acquis une partie des blocs de compétences du D.E AES, D.E AMP, D.E AVS
- Sélection sur dossier et entretien pour les autres candidats



Prise en charge du coût pédagogique de la formation

- En poursuite de formation : Financement individuel
- En situation d'emploi : Employeurs et OPCO
- En situation d'inactivité : Conseil régional au titre du PRF; Pôle emploi (sous condition) ; Financement individuel



Profil de la promotion 2021-2022⁽¹⁾

- 99% originaires de la région CVDL
- 88% en formation sur leur département d'habitation
- 9% de moins de 21 ans / 22% de plus de 45 ans
- 85% de femmes
- 47% avec un statut Demandeur d'emploi / 35% avec un statut Salarié / 15% avec un statut Apprenti
- 35% entrent en formation avec un niveau Bac et plus



Diplomation

- 314 diplômés en 2021



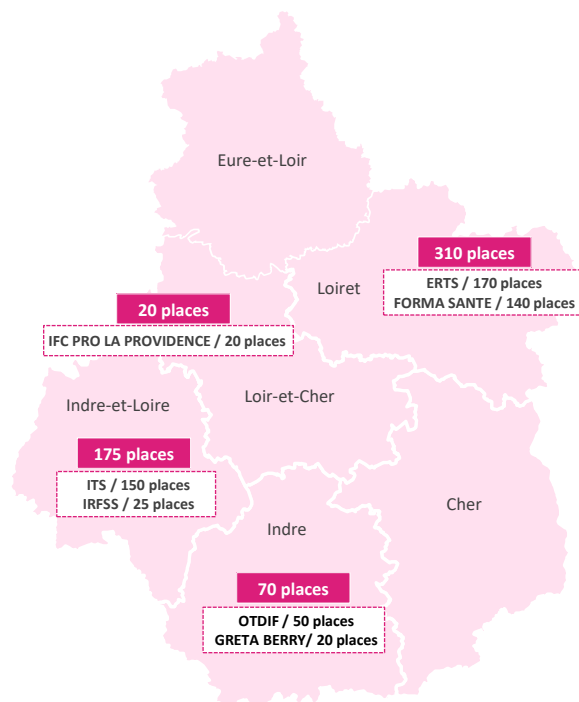
Zoom sur les interruptions de formation

- 6% d'interruptions sur les promotions 2020-2021

Principaux motifs des interruptions à l'initiative des apprenants :

- Raisons de santé
- Raisons personnelles et familiales
- Réorientation du projet professionnel

Quota par institut de formation *



* Quota selon l'adresse principale de l'établissement de formation. Des sessions délocalisées sont proposées par plusieurs instituts : Bourges, Chartres, Dreux, Tours, Blois, Gien et Pithiviers.

⁽¹⁾ Ces indicateurs sont issus de l'enquête de rentrée 2021 renseignée par 5 organismes de formation pour 8 sessions ouvertes.

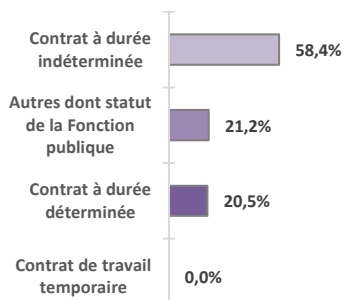
Emploi

Chiffres clés

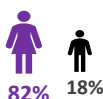
- 3 600 aides médico-psychologiques en emploi en région
- Evolution des emplois : +50% en 5 ans
- 1^{er} secteur employeur : Hébergement médico-social et social
- Part des moins de 35 ans : 27% / Part des 55 ans et plus : 18%



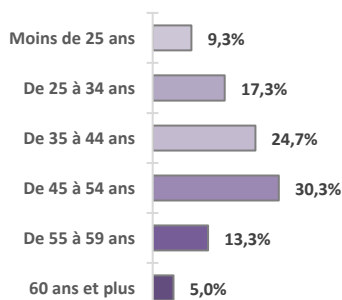
Contrat de travail



Genre



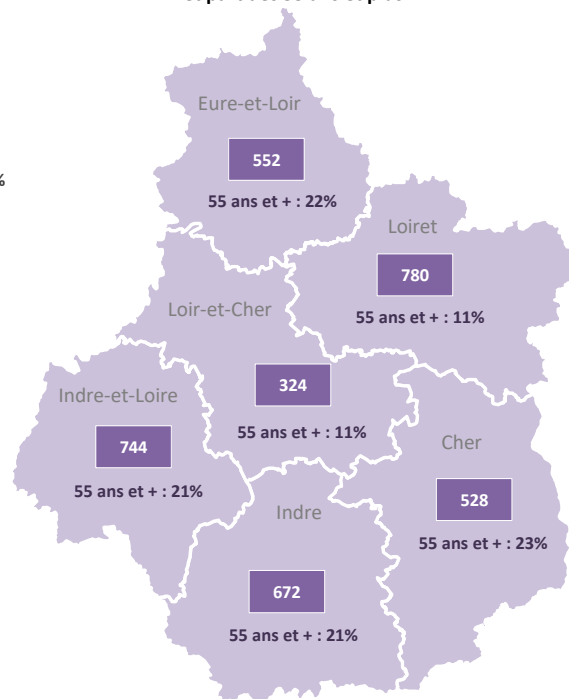
Tranche d'âge



Moyenne d'âge

42,4 ans

Effectif par département et part des 55 ans et plus

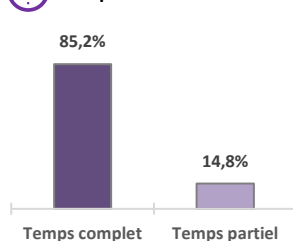


Principaux secteurs d'emploi

Secteur	Poids des secteurs
Hébergement médico-social et social	47%
Dont Hébergement médicalisé pour personnes âgées	14%
Enseignement	25%
Dont Enseignement primaire	10%
Action sociale sans hébergement	10%
Dont Accueil ou accompagnement d'adultes handicapés ou de personnes âgées	2%



Temps de travail



Sources : INSEE DADS 2019 / RP 2018
PCS : Aides médico-psychologiques

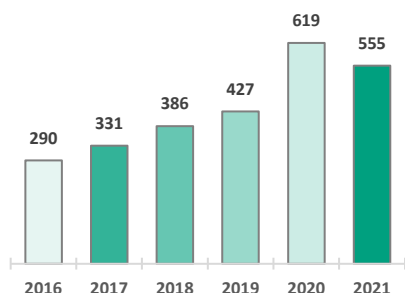
Marché du travail

Chiffres clés

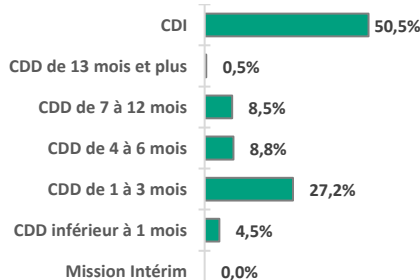
- 555 offres d'emploi enregistrées en 2021
- Evolution des offres : +91% entre 2016 et 2021 / -10% entre 2020 et 2021
- 1^{er} secteur recruteur : Hébergement médico-social et social
- Part des offres en CDI : 50% / Part des offres inférieures à 4 mois : 32%



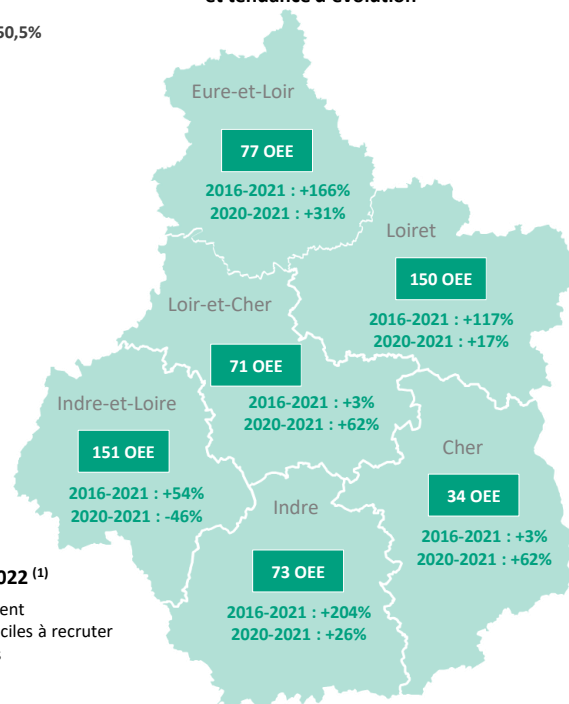
Evolution des offres d'emploi enregistrées



Type de contrat proposé



Offres d'emploi enregistrées (OEE) par département et tendance d'évolution



Principaux secteurs recruteurs

Secteur	Poids des OEE
Hébergement médico-social et social	61%
Dont Hébergement social pour handicapés mentaux et malades mentaux	19%
Action sociale sans hébergement	19%
Dont Aide par le travail	9%
Activités des organisations associatives	7%



Projets de recrutements 2022 ⁽¹⁾

- 2 920 projets de recrutement
- 82% des projets jugés difficiles à recruter
- 20% d'emplois saisonniers

Sources : DARES / Pôle emploi / BMO
ROME : Accompagnement médicosocial
⁽¹⁾ FAP : Aides-soignants