Observatoire Santaire Médico-social et Social

Analyse Secteur
« Santé humaine et Action sociale »
Département du Loiret

GIP ALFA CENTRE – ORFE Novembre 2019
Directeur de publication : Jean-Claude GAPIN-FREHEL

Nos actions sont cofinancées par l'Union européenne.
L'Europe s'engage en région Centre-Val de Loire avec le Fonds Social Européen.

Sommaire

Chiffres clés **Page 3**

Les établissements **Page 4**

- Nombre d'établissements employeurs
- Evolution du nombre d'établissements employeurs
- Répartition des établissements employeurs par département
- Poids des établissements employeurs
- Répartition des établissements employeurs par taille d'effectif
- Répartition des établissements employeurs par activité principale et évolution
- Principaux établissements employeurs

L'emploi et les métiers **Page 6**

- Nombre de salariés
- Evolution de l'emploi salarié
- Répartition des salariés par département
- Poids de l'emploi salarié
- Répartition de l'emploi salarié par genre
- Répartition de l'emploi salarié par tranche d'âge
- Répartition de l'emploi salarié par type de contrat
- Répartition de l'emploi salarié par temps de travail
- Répartition de l'emploi salarié par taille d'établissements
- Répartition de l'emploi salarié par catégorie socio-professionnelle
- Répartition de l'emploi salarié par domaine d'emploi de l'établissement employeur
- Répartition de l'emploi salarié par niveau de formation
- Evolution des effectifs ETP en intérim
- Migration Domicile-Travail
- Les 20 principales professions (PCS)
- Les 15 professions regroupant le plus de salariés de 55 ans et plus

Le marché du travail **Page 12**

- Nombre d'offres d'emploi enregistrées
- Evolution du nombre d'offres d'emploi enregistrées
- Répartition des offres d'emploi enregistrées par département
- Poids des offres d'emploi enregistrées
- Répartition des offres d'emploi enregistrées par activité principale et évolution
- Répartition des offres d'emploi enregistrées par type de contrat
- Répartition des offres d'emploi enregistrées par qualification
- Les 15 premiers métiers recherchés par les employeurs
- Les 3 premiers métiers recherchés par activité principale
- Les principaux projets de recrutement et difficultés attendues
- Evolution de la DEFM ABC
- Répartition de la DEFM par sexe
- Répartition de la DEFM par âge
- Répartition de la DEFM par qualification
- Répartition de la DEFM par niveau de formation
- Répartition de la DEFM par ancienneté d'inscription

La formation **Page 19**

- Les actions de formation ouvertes au cours de l'année 2019
- Focus sur les étudiants en formation de travail social et en formation paramédicale
- Nombre de diplômes délivrés dans les formations en travail social et paramédicales

Projection des besoins en recrutement à horizon 2025 **Page 24**

Présentation des sources de données **Page 25**

Nomenclatures **Page 26**

Définitions **Page 29**

Chiffres clés

	Secteur d'activité « Santé humaine et Action sociale »	Activités pour la santé humaine	Hébergement médico-social et Action sociale sans hébergement
Nombre d'établissements employeurs Source : INSEE SIRENE 2018	1 541	833	708
Evolution du nombre d'établissements employeurs depuis 2013 Source : INSEE SIRENE	12,8%	12,1%	13,6%
Nombre de salariés Source : INSEE ESTEL 2017	29 367	12 342	17 025
Evolution du nombre de salariés depuis 2013 Source : INSEE ESTEL	-1,4%	0,3%	-2,6%
Part des salariés de 55 ans et plus Source : INSEE DADS 2015	26,9%	25,8%	27,8%
Part des contrats à temps complet Source : INSEE DADS 2015	60,0%	76,3%	45,6%
Part des femmes salariées Source : INSEE DADS 2015	81,6%	79,6%	83,4%
Nombre d'offres d'emploi enregistrées [(1)] Source : DARES POLE EMPLOI 2018	3 644	616	3 028
Evolution du nombre d'offres d'emploi enregistrées [(1)] **depuis 2013** Source : DARES POLE EMPLOI	42,6%	23,4%	47,2%
Part des offres d'emploi durable Source : DARES POLE EMPLOI 2018	74,0%	56,2%	77,6%

[1] *Voir « Définitions »*

Les établissements

Nombre d'établissements employeurs

Secteur d'activité « Santé humaine et Action sociale »
1 541 établissements employeurs (hors 0 salarié)

Activités pour la santé humaine
833 établissements employeurs

Hébergement médico-social et Action sociale sans hébergement
708 établissements employeurs

Source : INSEE SIRENE 2018

Evolution du nombre d'établissements employeurs

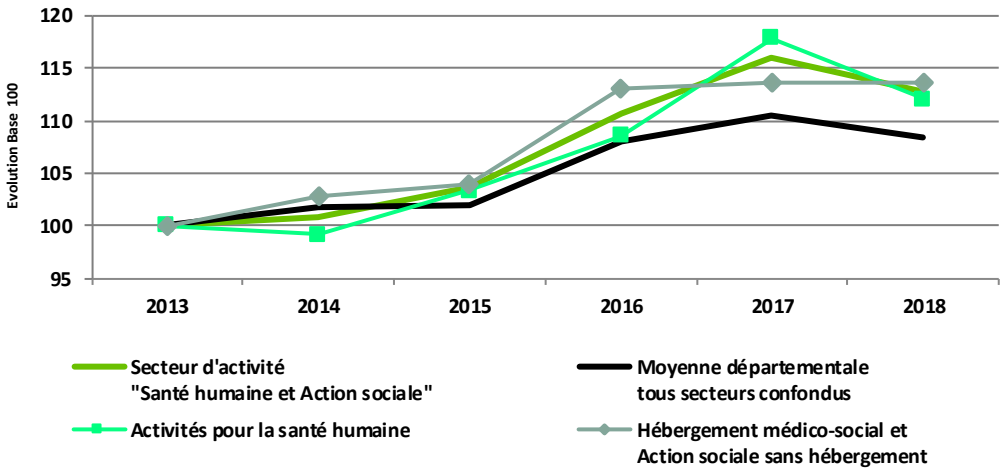

Source INSEE SIRENE

Répartition des établissements employeurs par département
Activités pour la santé humaine

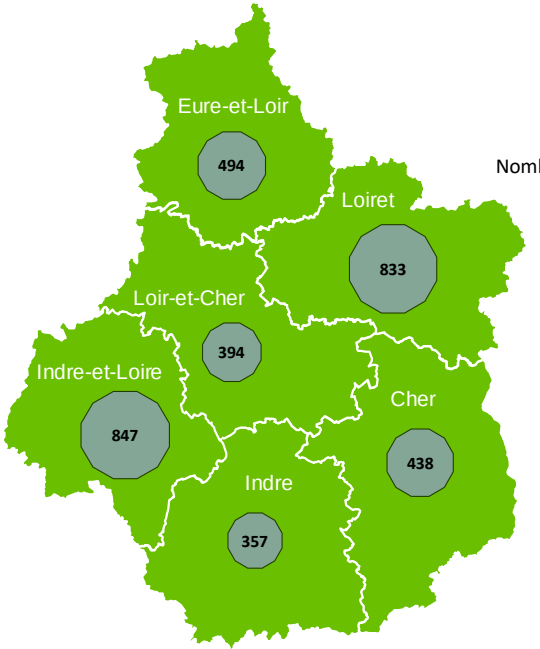

Nombre d'établissements employeurs 1 608

Répartition des établissements employeurs par département
Hébergement médico-social et social et Action sociale sans hébergement

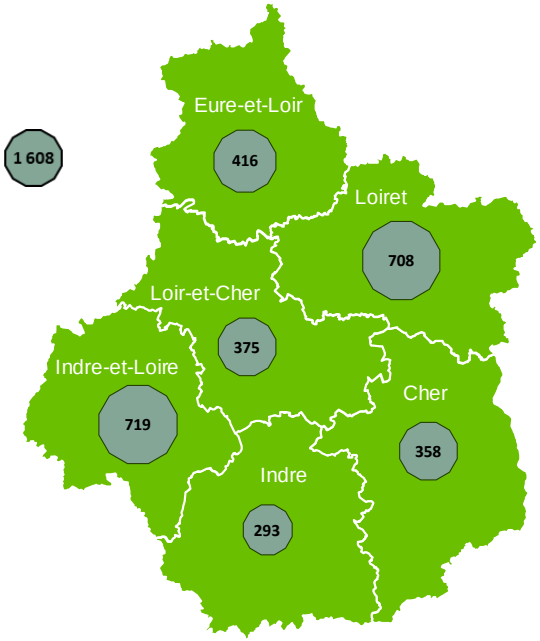

Source : INSEE SIRENE 2018

Poids des établissements employeurs du secteur « Santé humaine et Action sociale »

Cher :	7,0%
Eure-et-Loir :	5,8%
Indre :	6,8%
Indre-et-Loire :	7,1%
Loir-et-Cher :	5,7%
Loiret :	6,6%
Région :	6,5%

Les établissements

Répartition des établissements employeurs par taille d'effectif (en %)

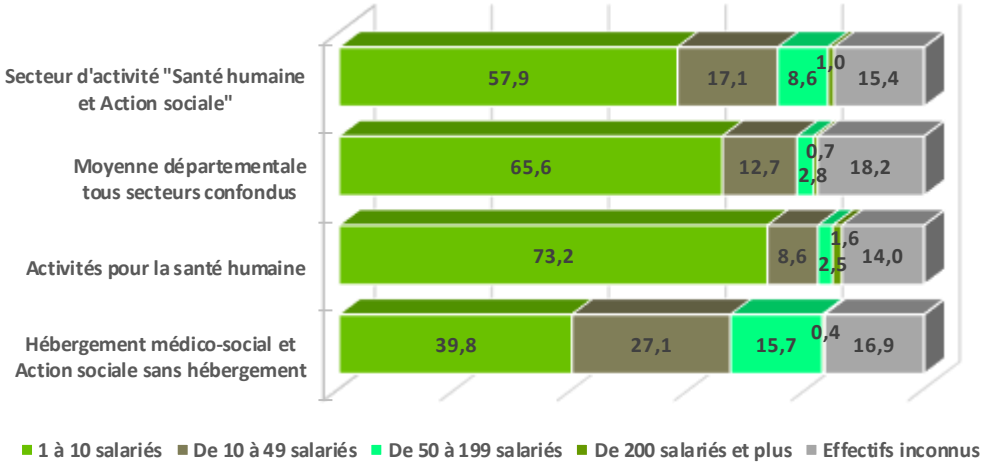

Source : INSEE SIRENE 2018

Répartition des établissements employeurs par activité principale [1] détaillée et évolution

Activités pour la santé humaine	Nombre d'établissements employeurs 2013	2018	Evolution
Activité des médecins généralistes	182	215	18%
Pratique dentaire	180	180	0%
Activités des médecins spécialistes	144	155	8%
Activités des prof. de la rééducation, de l'appareillage et des pédicures-podo.	45	61	36%
Ambulances	45	58	29%
Activités hospitalières	56	56	0%
Activités des infirmiers et des sages-femmes	38	51	34%
Laboratoires d'analyses médicales	37	34	-8%
Activités de santé humaine non classées ailleurs	15	21	40%
Centres de collecte et banques d'organes	1	2	100%

Hébergement médico-social et social et Action sociale sans hébergement	Nombre d'établissements employeurs 2013	2018	Evolution
Action sociale sans hébergement n.c.a.	209	221	6%
Accueil de jeunes enfants	125	184	47%
Aide à domicile	70	77	10%
Hébergement médicalisé pour personnes âgées	61	62	2%
Hébergement social pour handicapés mentaux et malades mentaux	30	29	-3%
Hébergement social pour personnes âgées	15	27	80%
Hébergement social pour enfants en difficultés	18	18	0%
Aide par le travail	21	18	-14%
Hébergement médicalisé pour enfants handicapés	16	17	6%
Accueil ou accompagnement sans hébergement d'enfants handicapés	16	15	-6%
Héberg. social pour adultes et familles en difficultés et autre héb. social	11	11	0%
Autre accueil ou accompagmt sans héb. d'enfants et d'adolescents	9	9	0%
Accueil ou accompag. sans héb. d'adultes handicapés ou de p. âgées	8	7	-13%
Hébergement médicalisé pour adultes handicapés et autre héb. médicalisé	5	6	20%
Hébergement social pour toxicomanes	6	4	-33%
Hébergement social pour handicapés physiques	3	3	0%

[1] *Voir « Définitions »*

Source : INSEE SIRENE

Principaux établissements employeurs

Raison sociale	Effectifs à la centaine près
CTRE HOSPITALIER REGIONAL D ORLEANS	9 730
CH AGGLOMERATION MONTARGOISE	2 040
EPSM DU LOIRET GEORGES DAUMEZON	1 340
LES PAPILLONS BLANCS DU LOIRET	683
CENTRE HOSPITALIER PIERRE DEZARNAULDS	800
ADPEP	509
CENTRE HOSPITALIER	521
ASS EN FAVEUR HANDICAPES INADAPTE	340
POLYCLINIQUE LONGUES ALLEES	300
HOPITAL DE SULLY SUR LOIRE	300

Source : INSEE SIRENE 2018

L'emploi et les métiers du secteur

Nombre de salariés

Secteur d'activité « Santé humaine et Action sociale »
29 367 salariés

- **Activités pour la santé humaine** — 12 342 salariés
- **Hébergement médico-social et Action sociale sans hébergement** — 17 025 salariés

Source : Estimations d'emploi localisées / Estel 2017

Evolution de l'emploi salarié

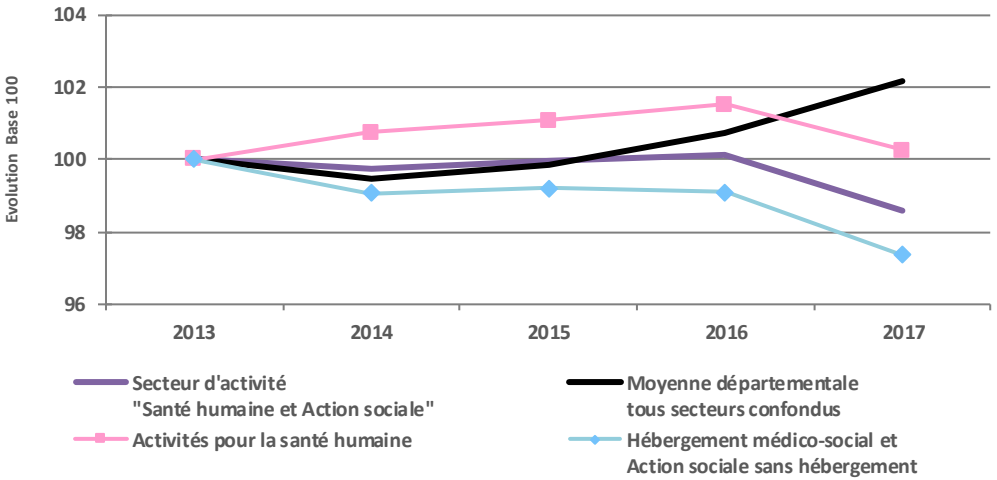

Source : Estimations d'emploi localisées / Estel

Répartition des salariés par département
Activités pour la santé humaine

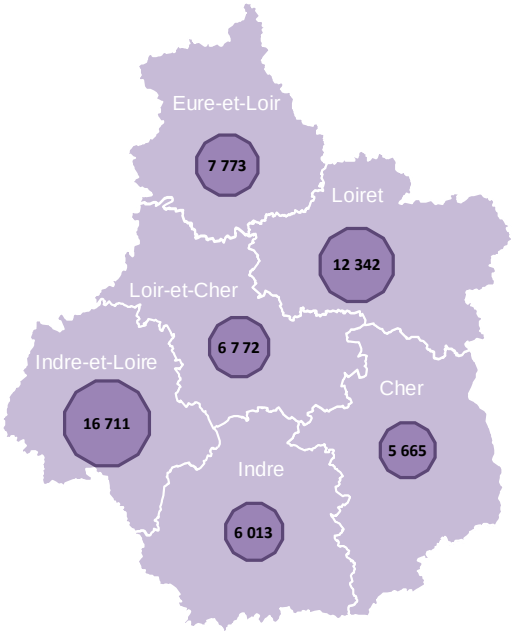

Répartition des salariés par département
Hébergement médico-social et social et Action sociale sans hébergement

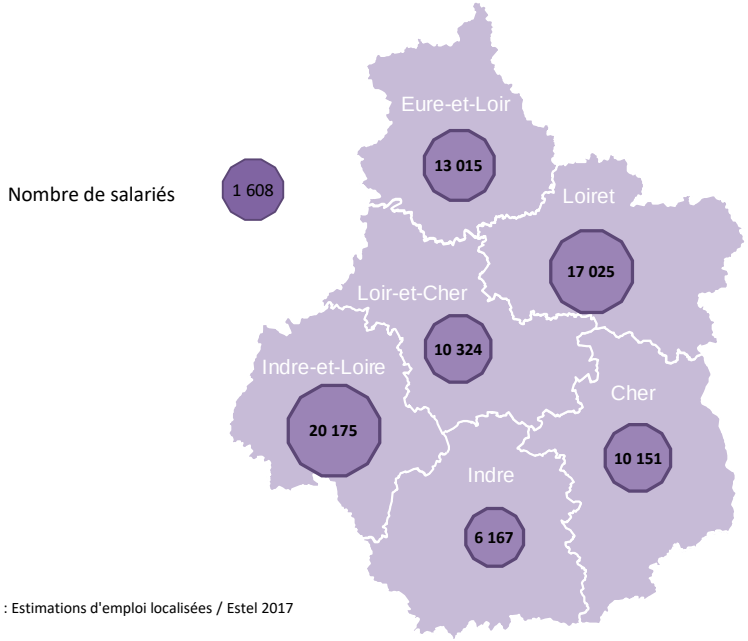

Source : Estimations d'emploi localisées / Estel 2017

Poids de l'emploi salarié du secteur « Santé humaine et Action sociale »

Cher :	16,0%
Eure-et-Loir :	15,5%
Indre :	16,4%
Indre-et-Loire :	16,4%
Loir-et-Cher :	15,0%
Loiret :	11,3%
Région :	14,6%

L'emploi et les métiers du secteur

Répartition de l'emploi salarié par genre (en %)

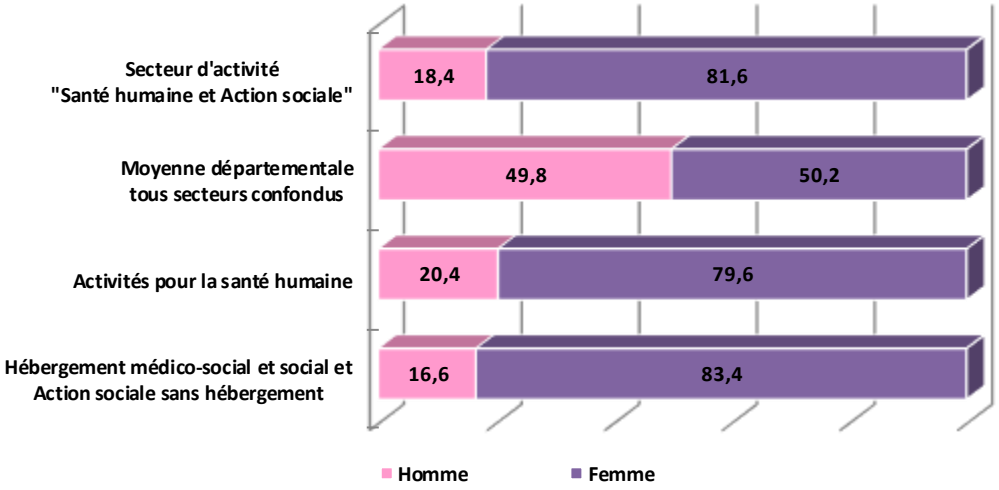

Source : INSEE DADS 2015-Fichier Poste

Répartition de l'emploi salarié par tranche d'âge (en %)

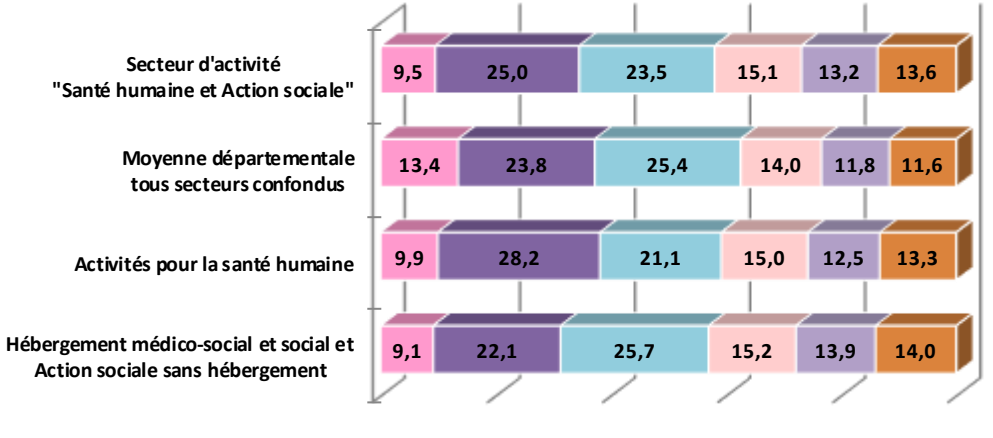

Source : INSEE DADS 2015-Fichier Poste

Répartition de l'emploi salarié par type de contrat (en %)

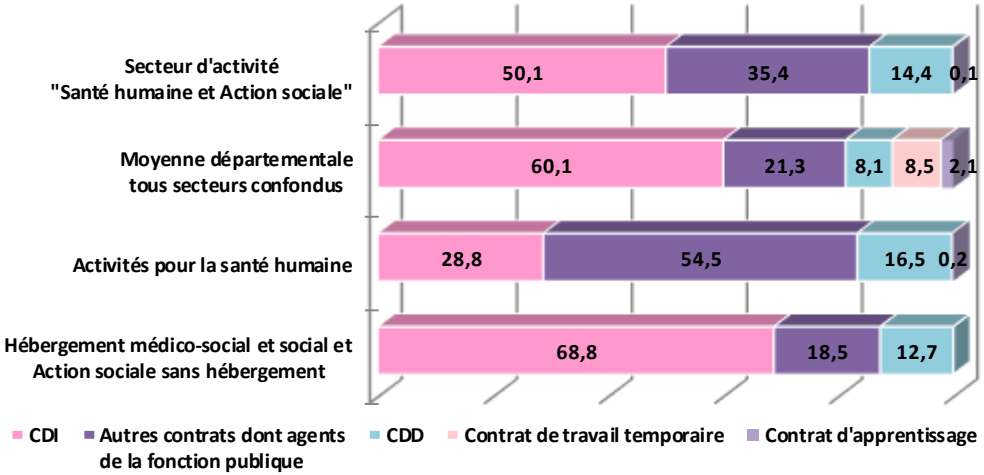

Source : INSEE DADS 2015-Fichier Poste

Répartition de l'emploi salarié par temps de travail (en %)

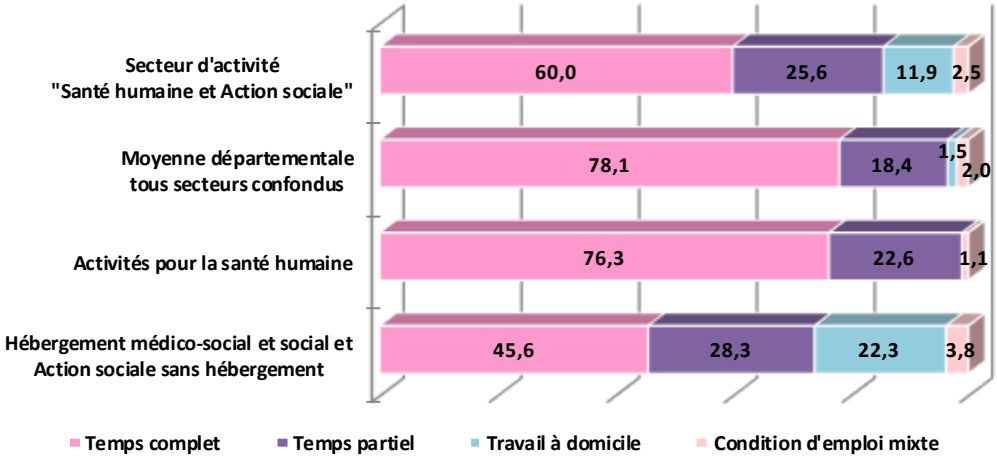

Source : INSEE DADS 2015-Fichier Poste

L'emploi et les métiers du secteur

Répartition de l'emploi salarié par taille d'établissements (en %)

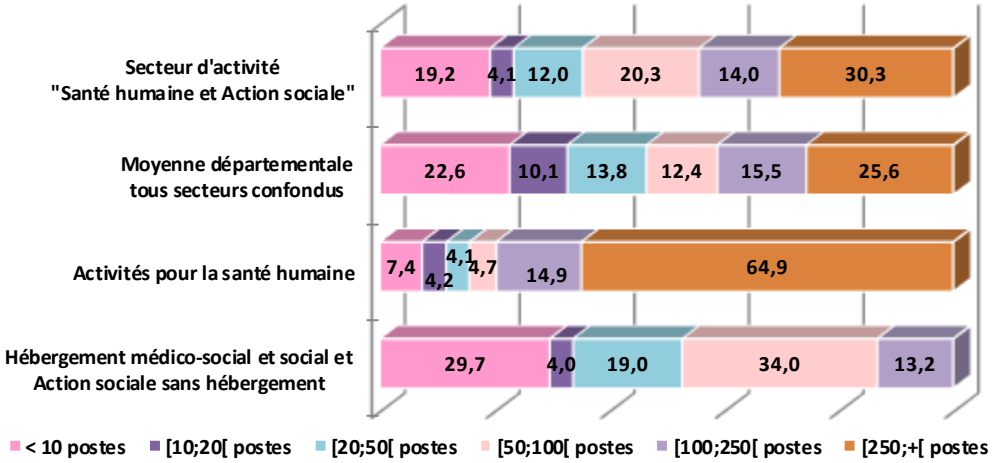

Source : INSEE DADS 2015-Fichier Poste

Répartition de l'emploi salarié par catégorie socio-professionnelle (en %)

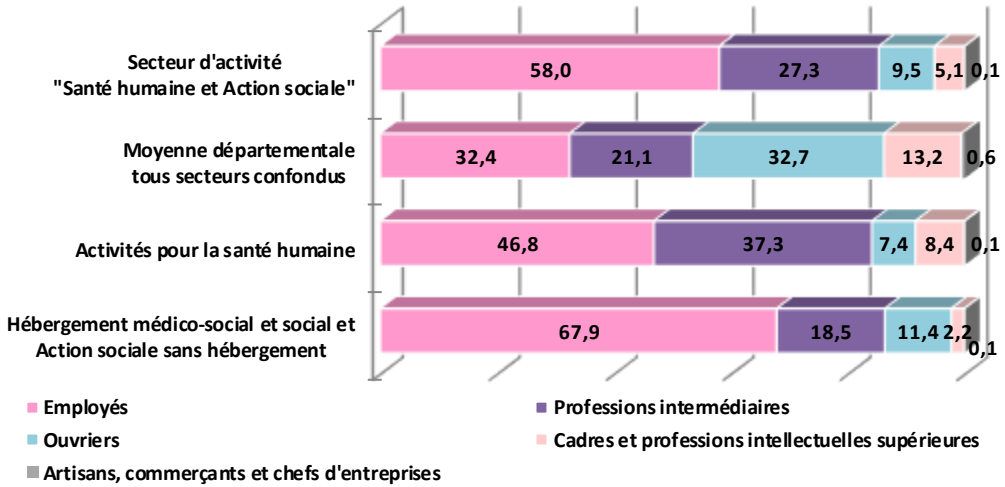

Source : INSEE DADS 2015-Fichier Poste

Répartition de l'emploi salarié par domaine d'emploi de l'établissement employeur (en %)

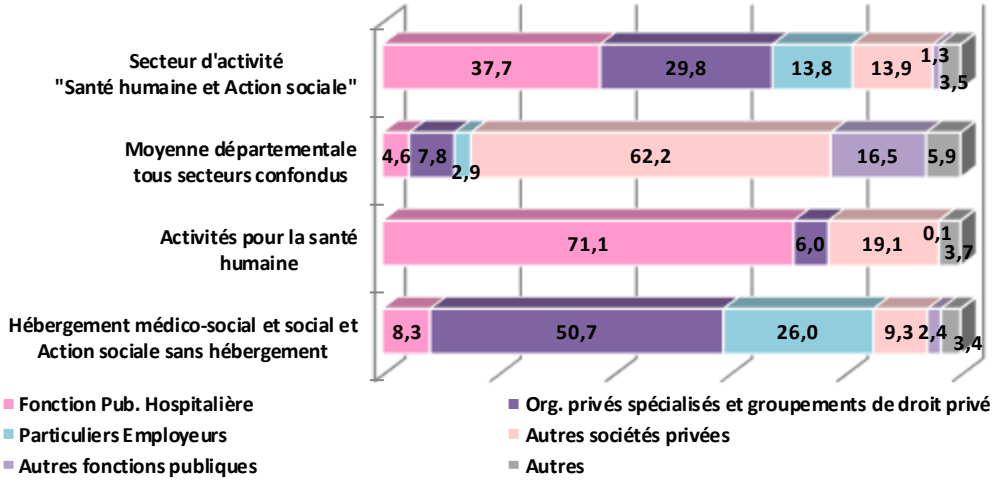

Source : INSEE DADS 2015-Fichier Poste

Répartition de l'emploi salarié par niveau de formation (en %)

Cet indicateur n'est pas disponible à l'échelle du département.

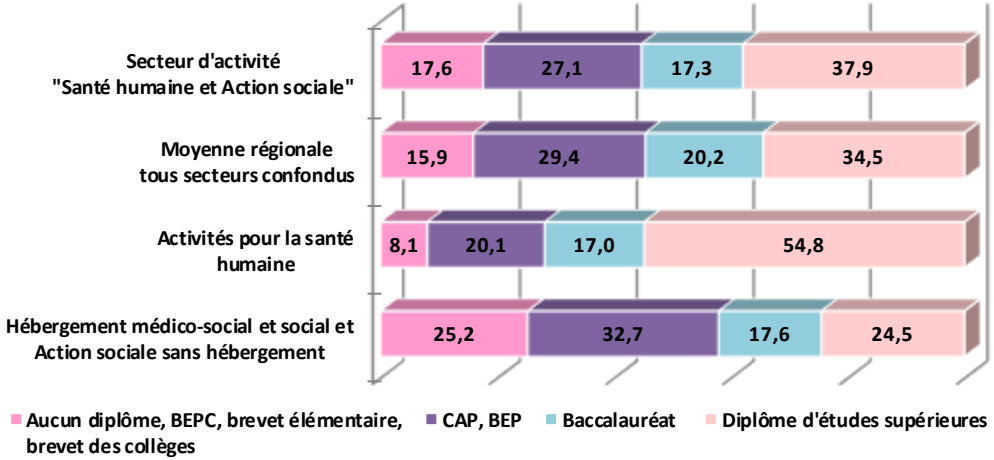

Source : INSEE RP 2016

L'emploi et les métiers du secteur

Evolution des effectifs ETP en intérim

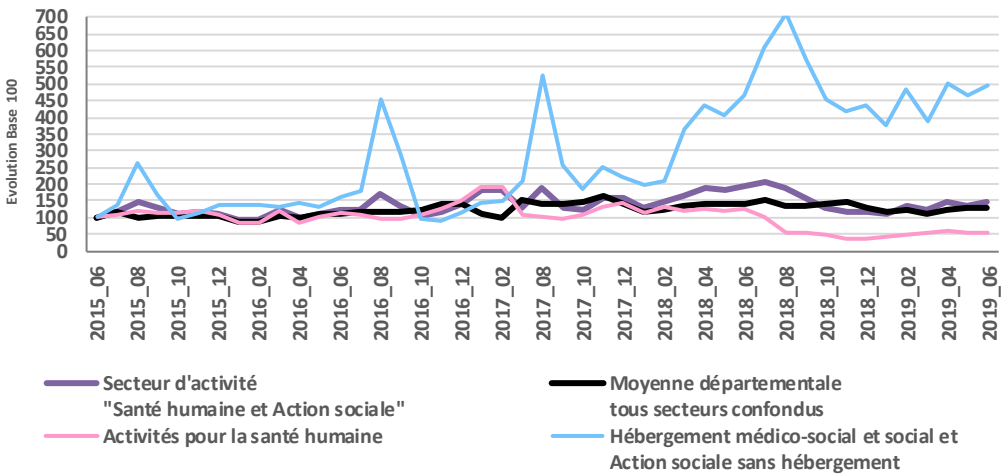

Source : DIRECCTE

Migration Domicile-Travail (en %)

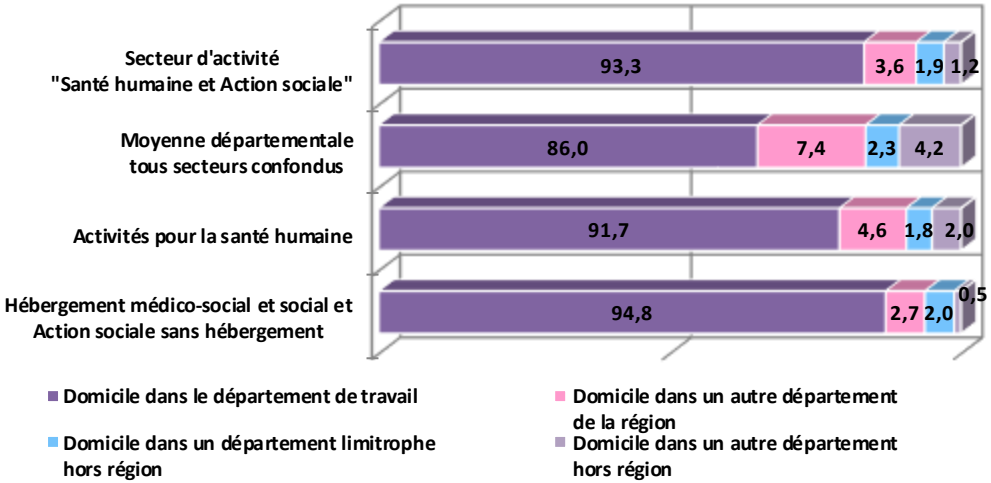

Source : INSEE DADS 2015-Fichier Poste

Zoom sur le secteur d'activité « Santé humaine et Action sociale »

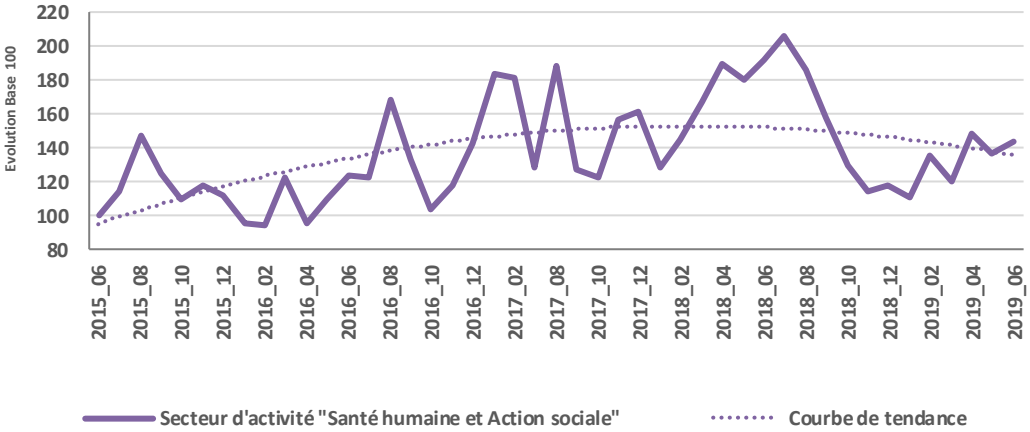

A l'échelle du département et en filtrant sur un secteur d'activité, cet indicateur est présenté à titre indicatif compte tenu des volumes d'ETP : en début de période (Juin 2015), le secteur « Santé humaine et action Sociale » comptabilise sur le territoire près de 135 ETP en intérim et 194 ETP en fin de période (Juin 2019).

L'emploi et les métiers du secteur

Les 20 principales professions (PCS)
Activités pour la santé humaine

Libellé PCS	Effectif salarié
Infirmiers en soins généraux	3 036
Aides-soignants	2 856
Agents de service hospitaliers	1 476
Ouvriers qualifiés d'entretien général des bâtiments	1 092
Secrétaires	672
Médecins hospitaliers sans activité libérale	636
Adjoints administratifs des hôpitaux publics	624
Techniciens médicaux	576
Ambulanciers	540
Professions intermédiaires administratives des hôpitaux	492
Assistants dentaires, médicaux et vétérinaires, aides de techniciens médicaux	444
Auxiliaires de puériculture	408
Cadres infirmiers et assimilés	300
Infirmiers spécialisés (autres qu'infirmiers psychiatriques et puéricultrices)	240
Sages-femmes	216
Psychologues, psychanalystes, psychothérapeutes (non médecins)	180
Masseurs-kinésithérapeutes rééducateurs	168
Autres spécialistes de la rééducation	168
Puéricultrices	144
Internes en médecine, odontologie et pharmacie	132

Source : INSEE DADS 2015-Fichier Poste

Les 20 principales professions (PCS)
Hébergement médico-social et social et Action sociale sans hébergement

Libellé PCS	Effectif salarié
Assistantes maternelles, gardiennes d'enfants, familles d'accueil	4 092
Aides à domicile, aides ménagères, travailleuses familiales	2 724
Agents de service hospitaliers	1 944
Aides-soignants	1 536
Ouvriers non qualifiés divers de type industriel	1 104
Educateurs spécialisés	708
Aides médico-psychologiques	612
Moniteurs éducateurs	420
Infirmiers en soins généraux	384
Ouvriers qualifiés d'entretien général des bâtiments	312
Cadres de l'intervention socio-éducative	264
Nettoyeurs	252
Animateurs socioculturels et de loisirs	204
Employés de maison et personnels de ménage chez des particuliers	204
Secrétaires	180
Educateurs techniques spécialisés, moniteurs d'atelier	168
Auxiliaires de puériculture	168
Formateurs et animateurs de formation continue	156
Autres spécialistes de la rééducation	144
Assistants de service social	144

Source : INSEE DADS 2015-Fichier Poste

L'emploi et les métiers du secteur

Les 15 professions regroupant le plus de salariés de 55 ans et plus
Activités pour la santé humaine

Libellé PCS	Effectif salarié de 55 ans et plus
Aides-soignants	336
Infirmiers en soins généraux	300
Ouvriers qualifiés d'entretien général des bâtiments	276
Médecins hospitaliers sans activité libérale	252
Agents de service hospitaliers	204
Techniciens médicaux	192
Secrétaires	192
Adjoints administratifs des hôpitaux publics	168
Professions intermédiaires administratives des hôpitaux	144
Assistants dentaires, médicaux et vétérinaires, aides de techniciens médicaux	120
Cadres infirmiers et assimilés	96
Auxiliaires de puériculture	96
Ambulanciers	72
Infirmiers spécialisés (autres qu'infirmiers psychiatriques et puéricultrices)	60
Psychologues, psychanalystes, psychothérapeutes (non médecins)	48

Source : INSEE DADS 2015-Fichier Poste

Les 15 professions regroupant le plus de salariés de 55 ans et plus
Hébergement médico-social et social et Action sociale sans hébergement

Libellé PCS	Effectif salarié de 55 ans et plus
Assistantes maternelles, gardiennes d'enfants, familles d'accueil	888
Aides à domicile, aides ménagères, travailleuses familiales	876
Agents de service hospitaliers	312
Aides-soignants	240
Educateurs spécialisés	120
Cadres de l'intervention socio-éducative	108
Ouvriers non qualifiés divers de type industriel	96
Educateurs techniques spécialisés, moniteurs d'atelier	84
Aides médico-psychologiques	84
Infirmiers en soins généraux	72
Moniteurs éducateurs	72
Formateurs et animateurs de formation continue	60
Ouvriers qualifiés d'entretien général des bâtiments	60
Employés qualifiés des services comptables ou financiers	48
Assistants de service social	36

Source : INSEE DADS 2015-Fichier Poste

Le marché du travail

Nombre d'offres d'emploi enregistrées [1]

Secteur d'activité « Santé humaine et Action sociale »
3 644 offres d'emploi enregistrées (OEE)

- **Activités pour la santé humaine** — 616 OEE
- **Hébergement médico-social et Action sociale sans hébergement** — 3 028 OEE

Source : DARES Pôle emploi 2018

Evolution du nombre d'offres d'emploi enregistrées [1]

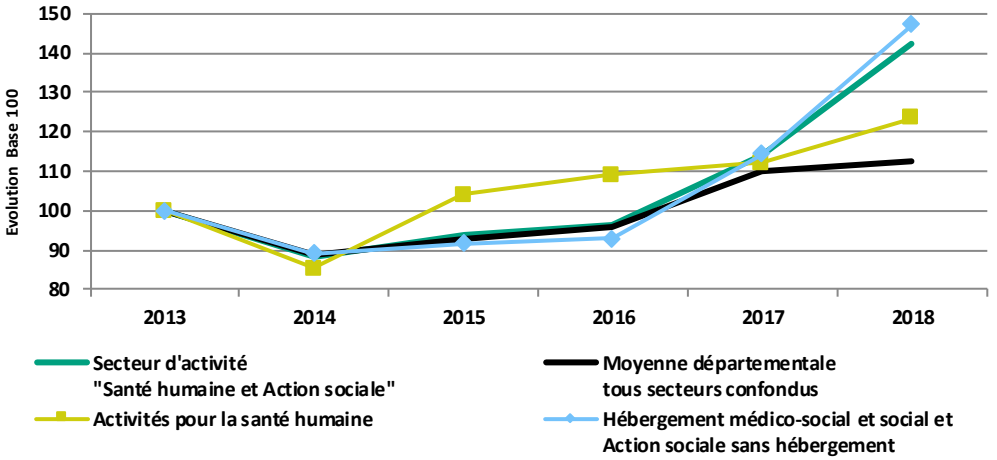

Source : DARES Pôle emploi

Répartition des offres d'emploi enregistrées [1] par département
Activités pour la santé humaine

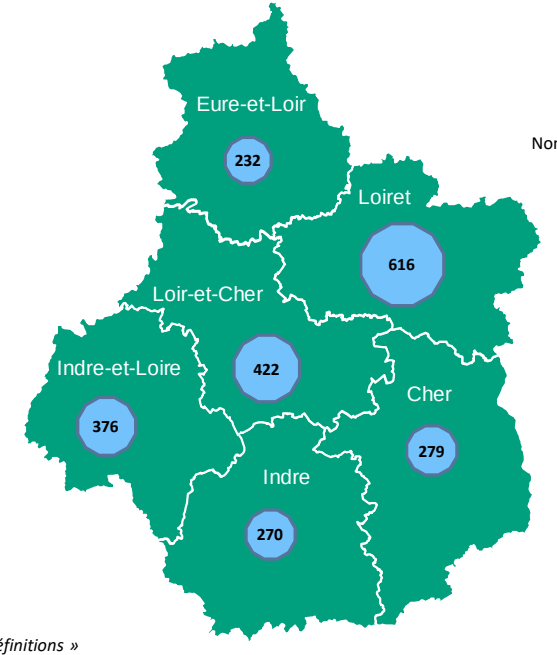

Nombre d'offres d'emploi enregistrées 100

Répartition des offres d'emploi enregistrées [1] par département
Hébergement médico-social et social et Action sociale sans hébergement

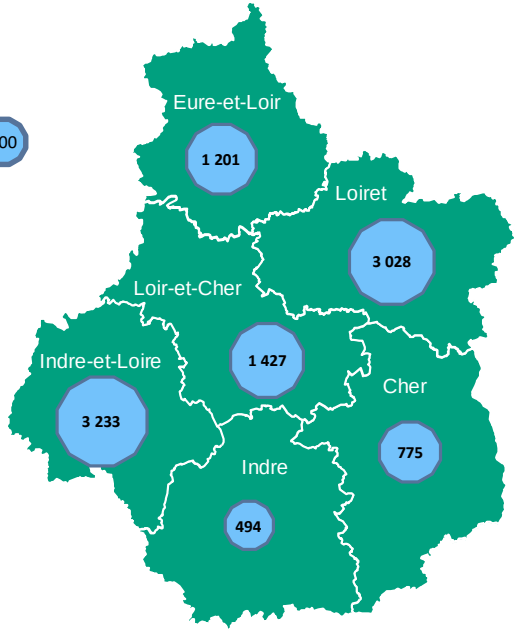

Source : DARES Pôle emploi 2018

Poids des offres d'emploi [1] du secteur « Santé humaine et Action sociale »

Cher :	9,7%
Eure-et-Loir :	11,1%
Indre :	11,7%
Indre-et-Loire :	11,3%
Loir-et-Cher :	11,7%
Loiret :	10,4%
Région :	10,9%

[1] *Voir « Définitions »*

Le marché du travail

Répartition des offres d'emploi enregistrées [1] par activité principale et évolution
Activités pour la santé humaine

Activités pour la santé humaine	Offres d'emploi enregistrées		
	2013	2018	Evolution
Activités hospitalières	345	406	18%
Ambulances	22	46	109%
Activités des infirmiers et des sages-femmes	47	38	-19%
Laboratoires d'analyses médicales	27	36	33%
Activité des médecins généralistes	16	29	81%
Pratique dentaire	28	28	0%
Activités des médecins spécialistes	14	16	14%
Autres activités de santé humaine	<5	17	

Source : DARES Pôle emploi

Répartition des offres d'emploi enregistrées [1] par activité principale et évolution
Hébergement médico-social et social et Action sociale sans hébergement

Hébergement médico-social et social et Action sociale sans hébergement	Offres d'emploi enregistrées		
	2013	2018	Evolution
Aide à domicile	369	1413	283%
Action sociale sans hébergement n.c.a.	511	462	-10%
Hébergement médicalisé pour personnes âgées	361	316	-12%
Accueil de jeunes enfants	155	193	25%
Aide par le travail	88	157	78%
Hébergement social pour handicapés mentaux et malades mentaux	113	141	25%
Hébergement médicalisé pour enfants handicapés	90	114	27%
Héberg. médicalisé pour adultes handicapés et autre héb. médicalisé	144	68	-53%
Hébergement social pour enfants en difficultés	46	37	-20%
Autre accueil ou accompag. sans hébergement d'enfants et d'adolescents	66	37	-44%
Hébergement social pour personnes âgées	61	34	-44%
Héberg. social pour adultes et familles en difficultés et autre héberg. social	11	26	136%
Hébergement social pour toxicomanes	7	13	86%
Hébergement social pour handicapés physiques	8	6	-25%
Accueil ou accompagnement sans hébergement d'enfants handicapés	12	6	-50%
Accueil ou accomp. sans héberg. d'adultes handicapés ou de pers. âgées	15	5	-67%

Source : DARES Pôle emploi

Répartition des offres d'emploi enregistrées [1] par type de contrat (en %)

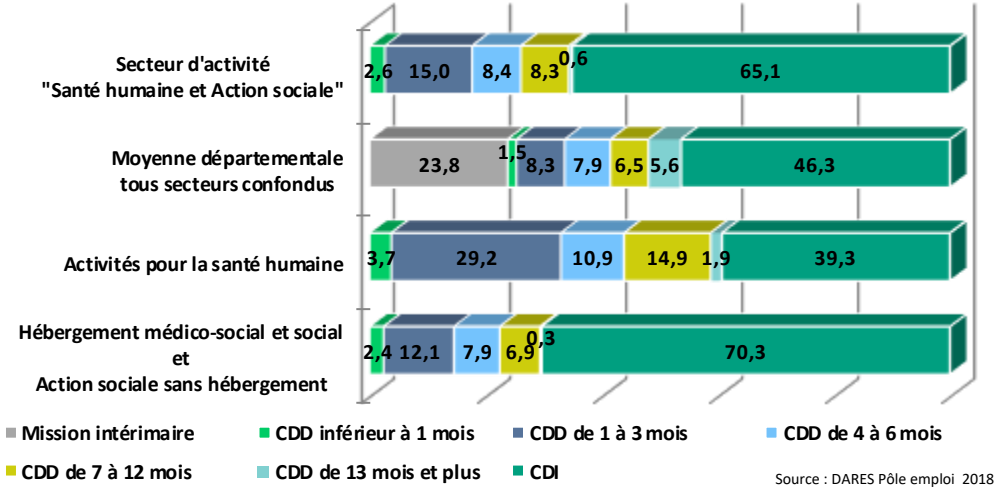

Source : DARES Pôle emploi 2018

Répartition des offres d'emploi enregistrées [1] par qualification (en %)

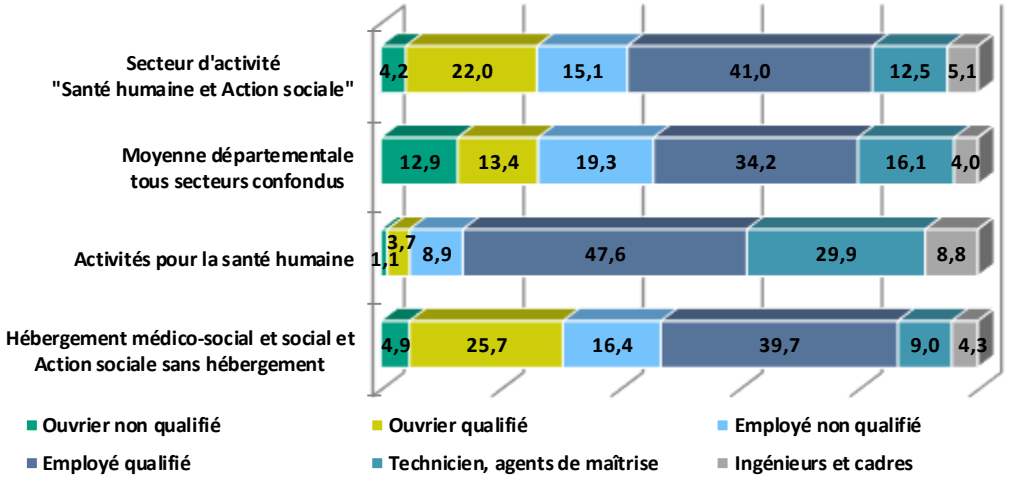

Source : DARES Pôle emploi 2018

[1] *Voir « Définitions »*

Le marché du travail

Les 20 premiers métiers recherchés par les employeurs
Activités pour la santé humaine

Libellé des Métiers (ROME)	Nombre d'offres d'emploi enregistrées
Soins infirmiers généralistes	67
Soins d'hygiène, de confort du patient	65
Secrétariat et assistanat médical ou médico-social	50
Conduite de véhicules sanitaires	42
Personnel polyvalent des services hospitaliers	35
Analyses médicales	23
Assistance médico-technique	21
Personnel de cuisine	18
Coordination de services médicaux ou paramédicaux	17
Préparation en pharmacie	15
Psychologie	15
Kinésithérapie	14
Assistanat en ressources humaines	13
Assistanat de direction	13
Assistance auprès d'adultes	12
Secrétariat	12
Ergothérapie	11
Imagerie médicale	10
Orthophonie	8
Action sociale	8

Les 20 premiers métiers recherchés par les employeurs
Hébergement médico-social et Action sociale sans hébergement

Libellé des Métiers (ROME)	Nombre d'offres d'emploi enregistrées
Assistance auprès d'adultes	932
Assistance auprès d'enfants	332
Services domestiques	234
Soins d'hygiène, de confort du patient	190
Intervention socioéducative	129
Accompagnement médicosocial	108
Assistanat commercial	83
Personnel polyvalent des services hospitaliers	76
Soins infirmiers généralistes	74
Psychologie	59
Action sociale	54
Management de structure de santé, sociale ou pénitentiaire	52
Maintenance de bâtiments et des locaux	39
Secrétariat	39
Nettoyage de locaux	29
Personnel de cuisine	27
Rééducation en psychomotricité	27
Sécurité et surveillance privées	26
Encadrement technique en insertion professionnelle	23
Comptabilité	23

Source : DARES Pôle emploi 2018

Le marché du travail

Les 3 premiers métiers recherchés par activité principale
Activités pour la santé humaine

Activités pour la santé humaine	Libellé du 1er métier recherché (ROME)	Nombre d'OEE	Libellé du 2ème métier recherché (ROME)	Nombre d'OEE	Libellé du 3ème métier recherché (ROME)	Nombre d'OEE
Activités hospitalières	Soins infirmiers généralistes	54	Soins d'hygiène, de confort du patient	47	Personnel polyvalent des services hospitaliers	35
Ambulances	Conduite de véhicules sanitaires	42	Opérations administratives	<5	Intervention technique d'exploitation des transports routiers de personnes	<5
Activités des infirmiers et des sages-femmes	Soins d'hygiène, de confort du patient	18	Assistance auprès d'adultes	9	Soins infirmiers généralistes	6
Laboratoires d'analyses médicales	Analyses médicales	16	Secrétariat assistanat médical/médico-soc.	8	Soins infirmiers généralistes	7
Activité des médecins généralistes	Secrétariat assistanat médical/médico-soc.	16	Médecine de prévention	6	Secrétariat	<5
Pratique dentaire	Assistance médico-technique	19	Secrétariat assistanat médical/médico-soc.	5	Secrétariat	<5
Activités des médecins spécialistes	Secrétariat assistanat médical/médico-soc.	11	Imagerie médicale	<5	Assistance médico-technique	<5
Autres activités de santé humaine	Psychologie	7	Secrétariat	<5	Secrétariat assistanat médical/médico-soc.	<5

Les 3 premiers métiers recherchés par activité principale
Hébergement médico-social et Action sociale sans hébergement

Hébergement médico-social et Action sociale sans hébergement	Libellé du 1er métier recherché (ROME)	Nombre d'OEE	Libellé du 2ème métier recherché (ROME)	Nombre d'OEE	Libellé du 3ème métier recherché (ROME)	Nombre d'OEE
Aide à domicile	Assistance auprès d'adultes	901	Services domestiques	212	Assistance auprès d'enfants	155
Action sociale sans hébergement n.c.a.	Intervention socioéducative	43	Action sociale	33	Psychologie	32
Hébergement médicalisé pour personnes âgées	Soins d'hygiène, de confort du patient	101	Personnel polyvalent des services hospi.	67	Soins infirmiers généralistes	48
Accueil de jeunes enfants	Assistance auprès d'enfants	171	Éducation de jeunes enfants	8	Aide en puériculture	7
Aide par le travail	Accompagnement médicosocial	15	Intervention socioéducative	12	Opérations manuelles d'assemblage,tri	11
Hébergement social pour handicapés mentaux et malades mentaux	Accompagnement médicosocial	30	Intervention socioéducative	25	Soins d'hygiène, de confort du patient	20
Hébergement médicalisé pour enfants handicapés	Intervention socioéducative	22	Accompagnement médicosocial	14	Management de structure de santé, sociale ou pénitentiaire	9
Héberg. médicalisé pour adultes handicapés et autre héb. médicalisé	Soins d'hygiène, de confort du patient	19	Accompagnement médicosocial	17	Assistance auprès d'adultes	5
Hébergement social pour enfants en difficultés	Intervention socioéducative	13	Psychologie	5	Sécurité et surveillance privées	<5
Autre accueil ou accompag. sans hébergement d'enfants et d'adolescents	Assistance auprès d'adultes	17	Intervention sociale et familiale	7	Management de structure de santé, sociale ou pénitentiaire	<5
Hébergement social pour personnes âgées	Soins d'hygiène, de confort du patient	15	Personnel polyvalent des services hospi.	6	Soins infirmiers généralistes	<5
Héberg. social pour adultes et familles en difficultés et autre héberg. social	Action sociale	<5	Facilitation de la vie sociale	<5	Information et médiation sociale	<5
Hébergement social pour toxicomanes	Soins d'hygiène, de confort du patient	<5	Sécurité et surveillance privées	<5	Intervention socioéducative	<5
Hébergement social pour handicapés physiques	Soins d'hygiène, de confort du patient	<5	Maintenance de bâtiments et des locaux	<5	Accompagnement médicosocial	<5
Accueil ou accompagnement sans hébergement d'enfants handicapés	Management de structure de santé, sociale ou pénitentiaire	<5	Orthophonie	<5	Médecine généraliste et spécialisée	<5
Accueil ou accomp. sans héberg. d'adultes handicapés ou de pers. âgées	Psychologie	<5	Soins infirmiers généralistes	<5	Action sociale	<5

Source : DARES Pôle emploi 2018

Le marché du travail

Les principaux projets de recrutement du secteur d'activité « Santé humaine et Action sociale »

Familles professionnelles [1]	Projets de recrutement en 2019	Evolution du nombre de projets: Evolution 2013-2019	Evolution du nombre de projets: Evolution 2018-2019	% de projets jugés difficiles par les employeurs en 2019	Evolution du taux de difficultés: Evolution 2013-2019	Evolution du taux de difficultés: Evolution 2018-2019
Aides-soignants	590	55%	127%	72,9%	+ 41,3 Points	+3,7 points
Aides à domicile et aides ménagères	410	41%	17%	90,2%	+ 7,4 Points	-4,1 points
Infirmiers	360	260%	260%	33,3%	-16,7 Points	-26,7 points
Agents de services hospitaliers	180	38%	6%	33,3%	+ 2,5 Points	+3,9 points
Assistantes maternelles	170	1600%	55%	100,0%	0 Point	+81,8 points
Conducteurs de véhicules légers	130	1200%	63%	76,9%	+ 76,9 Points	+26,9 points
Educateurs spécialisés	90	-10%	13%	22,2%	+ 2,2 Points	+9,7 points
Employés de maison et personnels de ménage	60	0%	0%	83,3%	+ 16,6 Points	+33,3 points
Autres professionnels para-médicaux	50	25%	67%	60,0%	-40 Points	-6,7 points
Ouvriers non qualifiés du textile et du cuir	40	Non présent dans l'enquête 2013	Non présent dans l'enquête 2018	100,0%	Non présent dans l'enquête 2013	Non présent dans l'enquête 2018
Professionnels de l'action sociale	40	100%	300%	50,0%	0 Point	+50 points
Agents d'entretien de locaux	30	-40%	-57%	33,3%	+ 33,3 Points	-23,8 points
Médecins	30	-40%	-57%	100,0%	+ 20 Points	0 point
Aides et apprentis de cuisine, employés polyvalents de la restauration	20	100%	0%	0,0%	0 Point	-50 points
Jardiniers salariés	20	100%	100%	100,0%	+ 100 Points	0 point

[1] *Voir « Nomenclatures des FAP »*

Source : Pôle emploi Enquêtes BMO

Les résultats sont arrondis à la dizaine. Quand il y a moins de 4 projets de recrutement, les résultats sont arrondis à 0 et les taux de difficulté ne sont pas renseignés.

Le marché du travail

Evolution de la DEFM ABC [1]

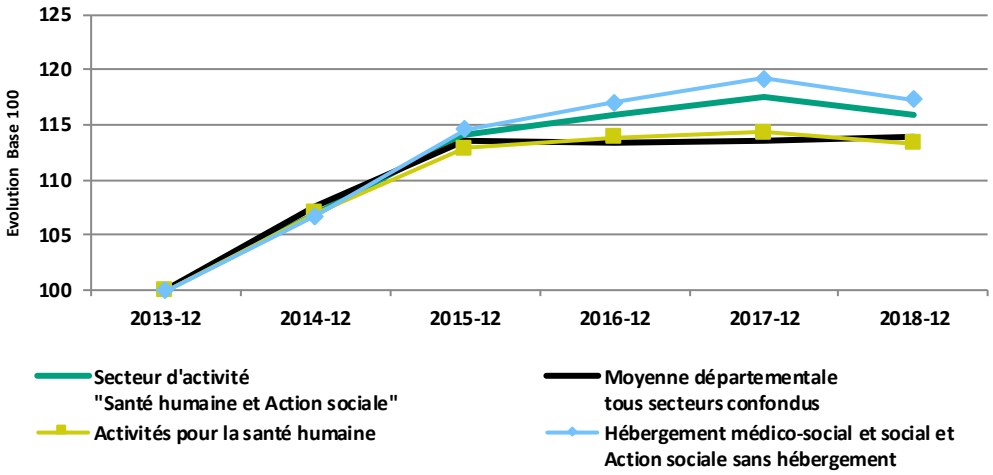

Source : DARES Pôle emploi

Répartition de la DEFM ABC [1] par sexe (en %)

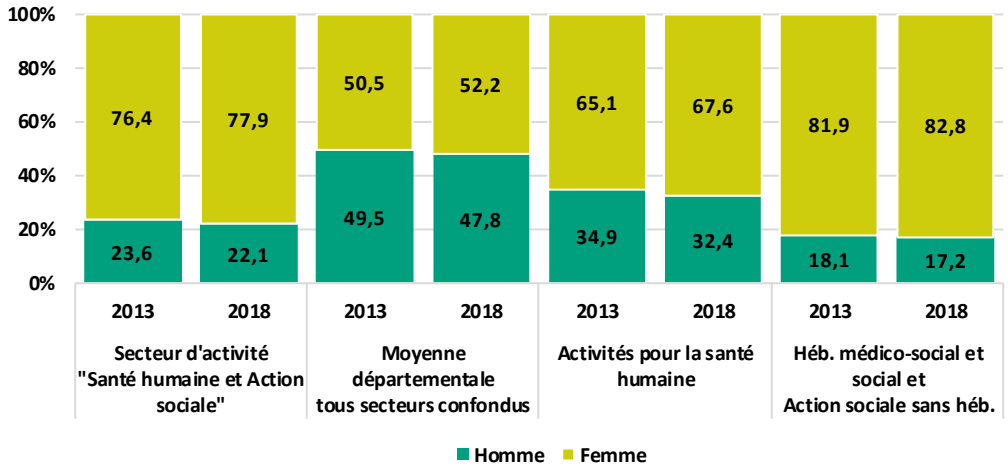

Source : DARES Pôle emploi

Répartition de la DEFM ABC [1] par âge (en %)

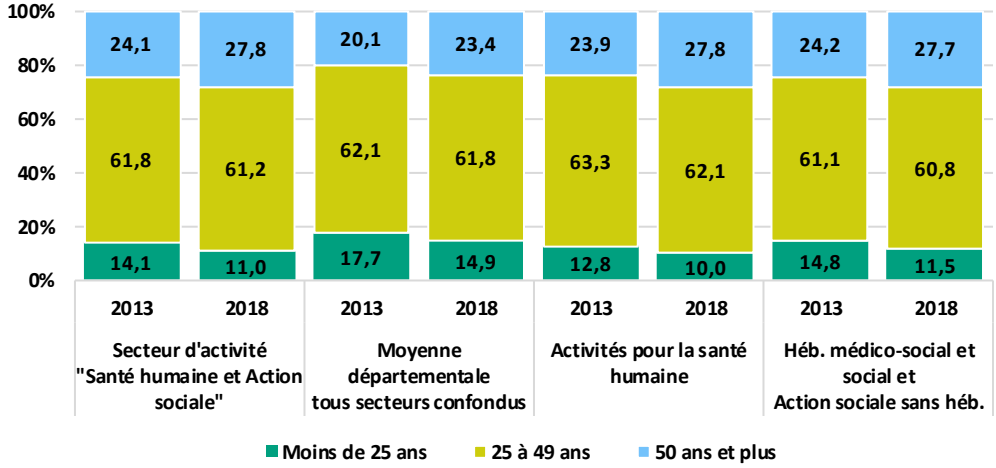

Source : DARES Pôle emploi

Répartition de la DEFM ABC [1] par qualification (en %)

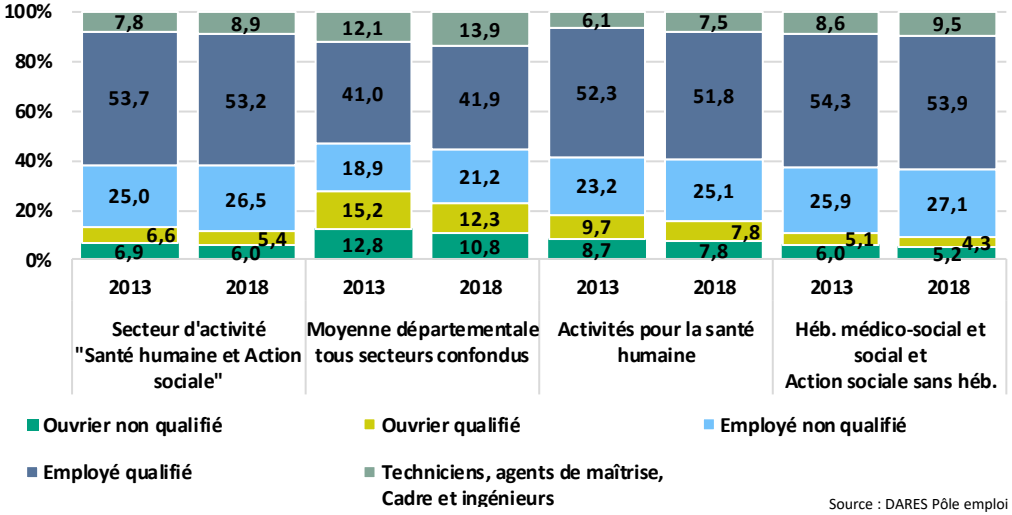

Source : DARES Pôle emploi

[1] *Voir « Définitions »*

Le marché du travail

Répartition de la DEFM ABC [1] par niveau de formation (en %)

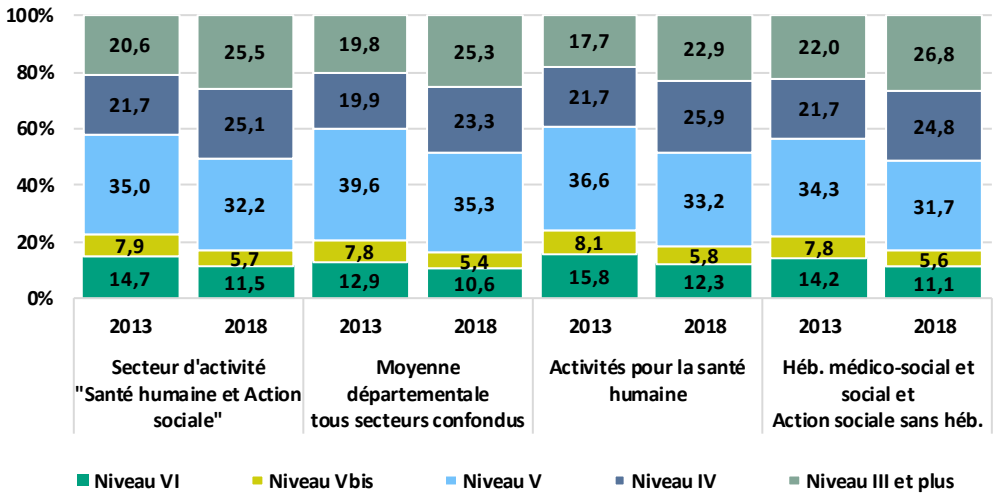

Source : DARES Pôle emploi

Répartition de la DEFM ABC [1] par ancienneté (en %)

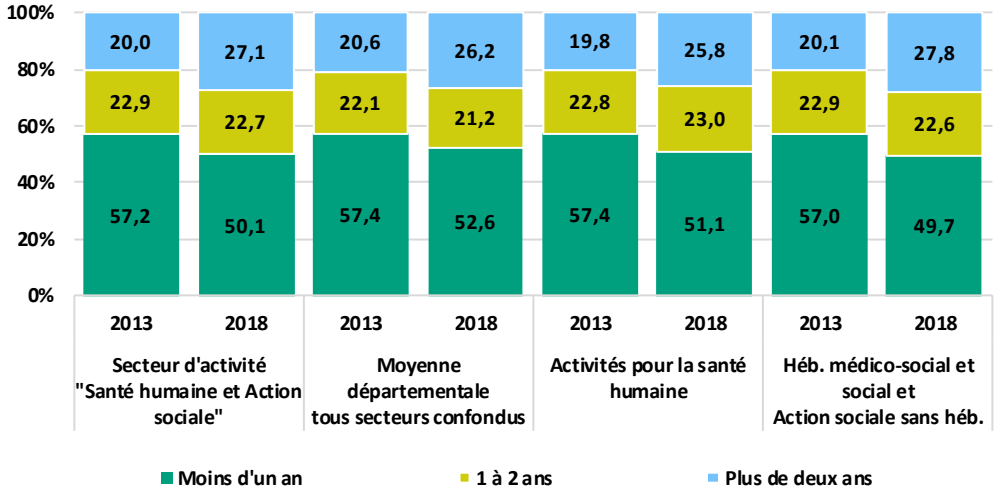

Source : DARES Pôle emploi

[1] *Voir « Définitions »*

La formation

Les actions de formation ouvertes dans le département du Loiret au cours de l'année 2019

Préparation Concours
Préparation au concours d'agent territorial spécialisé des écoles maternelles
Préparation aux concours d'entrée des écoles d'auxiliaires de puériculture et d'aide soignantes
Classe préparatoire aux écoles du secteur social assistant de service social
Classe préparatoire aux écoles paramédicales ergothérapeute
Classe préparatoire aux écoles paramédicales infirmier
Préparation aux concours d'entrée dans des formations du secteur social de niveau CAP à bac

Acquérir les premiers gestes
Acquérir les 1ers gestes du métier d'agent de service hospitalier
Acquérir les 1ers gestes professionnels des métiers du sanitaire et social
Acquérir les premiers gestes professionnels des métiers du handicap
Acquérir les premiers gestes professionnels du métier d'aide a domicile

CQP / Titre professionnel
Assistant de vie dépendance
Assistant(e) de vie aux familles
Assistante maternelle / Garde d'enfants
Moniteur d'atelier
Maître ou maîtresse de maison, Surveillant de nuit qualifié, Surveillant(e) - visiteur(e) de nuit qualifié

Accompagnement VAE
Accompagnement VAE, Cadre CAFERUIS
Accompagnement VAE, Diplôme d'Etat Accompagnant Éducatif et Social
Accompagnement VAE, Diplôme d'Etat d'Aide Soignant
Accompagnement VAE, Diplôme d'État d'assistant de service social
Accompagnement VAE, Diplôme d'État d'assistant familial
Accompagnement VAE, Diplôme d'État d'auxiliaire de puériculture
Accompagnement VAE, Diplôme d'État de médiateur familial
Accompagnement VAE, Diplôme d'État de moniteur éducateur
Accompagnement VAE, Diplôme d'État de technicien de l'intervention sociale et familiale
Accompagnement VAE, Diplôme d'État d'éducateur de jeunes enfants
Accompagnement VAE, Diplôme d'État d'éducateur spécialisé
Accompagnement VAE, Diplôme d'Etat d'éducateur technique spécialisé

CAP / Certificat technique des métiers / Mention complémentaire
CAP Accompagnement Educatif Petite Enfance
CAP assistant(e) technique en milieux familial et collectif
CTM Auxiliaire en prothèse dentaire
MC aide à domicile

Diplôme d'Etat de niveau V
Diplôme d'Etat d'auxiliaire de puériculture
Diplôme d'Etat d'aide-soignant
Diplôme d'Etat d'ambulancier
Diplôme d'Etat d'accompagnant éducatif et social

Diplôme d'Etat de niveau IV
Diplôme d'État de moniteur éducateur
Diplôme d'État de technicien de l'intervention sociale et familiale

Brevet professionnel / Brevet technique
BPJEPS spécialité Animation sociale
BP Préparateur en pharmacie
BPJEPS spécialité Loisirs tous publics
BTM Prothésiste dentaire

Baccalauréat
Bac pro Accompagnement, soins et services à la personne option A à domicile
Bac pro Accompagnement, soins et services à la personne option B en structure
Bac pro Services de proximité et vie locale
Bac techno série Sciences et technologies de la santé et du social (ST2S)
Bac techno série Sciences et technologies de laboratoire (STL) spécialité sciences physiques et chimiques en laboratoire

BTS / DTS / DUT
BTS Services et prestations des secteurs sanitaire et social
BTS Techniques physiques pour l'industrie et le laboratoire
DUT Carrières sociales option animation sociale et socio-culturelle
DUT Carrières sociales option gestion urbaine
DTS Imagerie médicale et radiologie thérapeutique

Source : Site Etoile_Extraction du 13/11/2019

La formation

Les actions de formation ouvertes dans le département du Loiret au cours de l'année 2019

Licence professionnelle
Licence pro activités sportives spécialité Développement social et médiation par le sport
Licence pro Développement de projets de territoires - Développement rural
Licence pro mention Intervention sociale : accompagnement de publics spécifiques
Licence professionnelle Métiers de la vision : réfraction, contactologie, basse-vision

Diplôme d'Etat de niveau III et plus
Diplôme d'Etat Assistant de service social
Diplôme d'Etat Educateur spécialisé
Diplôme d'Etat Educateur technique spécialisé
Diplôme d'Etat Infirmier
Diplôme d'Etat Infirmier de bloc opératoire
Diplôme d'Etat Infirmier puériculteur
Diplôme d'Etat Masseur-kinésithérapeute

Certificat de compétence et Certificat d'aptitude
Certificat d'aptitude aux fonctions d'encadrement et de responsable d'unité d'intervention sociale
Certificat national de compétence de mandataire judiciaire à la protection des majeurs mention mesure judiciaire à la protection des majeurs
Coordinateur d'activités et de soins en structures sanitaires et médico-social

Source : Site Etoile_Extraction du 13/11/2019

La formation

Focus sur les étudiants en formation de travail social

Filières	Moyenne d'âge	Part des femmes	Principale situation avant l'entrée en formation	Part originaire de la région
D.E Accompagnant éducatif et social	33,9	88%	En emploi dans le secteur sanitaire, social ou médico-social	88%
D.E Assistant de service social	25,0	95%	En étude/formation	83%
D.E Assistant familial	46,6	79%	En emploi dans le secteur sanitaire, social ou médico-social	80%
CAFDES	45,4	50%	En emploi dans le secteur sanitaire, social ou médico-social	70%
CAFERUIS	42,8	69%	En emploi dans le secteur sanitaire, social ou médico-social	78%
D.E Conseiller en économie sociale familiale	23,3	95%	En étude/formation	81%
D.E Éducateur de jeunes enfants	22,7	99%	En étude/formation	45%
D.E Éducateur spécialisé	24,8	79%	En étude/formation	58%
D.E Éducateur technique spécialisé	37,0	55%	En emploi dans le secteur sanitaire, social ou médico-social	77%
D.E Ingénierie sociale	44,7	60%	En emploi dans le secteur sanitaire, social ou médico-social	90%
D.E Moniteur-éducateur	27,2	74%	En emploi dans le secteur sanitaire, social ou médico-social	73%
D.E Technicien de l'intervention sociale et familiale	32,6	94%	Au chômage	86%

Source : DREES Enquête Ecole 2017 – Données régionales

La formation

Focus sur les étudiants en formation paramédicale

Filières	Moyenne d'âge	Part des femmes	Principale situation avant l'entrée en formation	Part originaire de la région
D.E Aide-soignant	28,3	93%	En emploi dans le secteur sanitaire, social ou médico-social	71%
D.E Ambulancier	32,5	30%	Au chômage	75%
D.E Auxiliaire de puériculture	25,4	100%	En emploi dans le secteur sanitaire, social ou médico-social	56%
Diplôme Cadre de santé	41,4	88%	En emploi dans le secteur sanitaire, social ou médico-social	56%
D.E Ergothérapeute	21,9	78%	En étude/formation	36%
D.E Infirmier	23,6	86%	En étude/formation	63%
D.E Infirmier anesthésiste	31,8	64%	En emploi dans le secteur sanitaire, social ou médico-social	53%
D.E Infirmier de bloc opératoire	37,7	87%	En emploi dans le secteur sanitaire, social ou médico-social	44%
D.E Infirmier puériculteur	25,6	98%	En emploi dans le secteur sanitaire, social ou médico-social	53%
D.E Manipulateur d'E.R.M	21,0	67%	En étude/formation	69%
D.E Masseur-kinésithérapeute	21,4	65%	En étude/formation	90%
Diplôme Préparateur en pharmacie hospitalière	32,0	91%	En emploi dans le secteur sanitaire, social ou médico-social	22%
D.E Psychomotricien	20,3	76%	En étude/formation	91%
D.E Sage-femme	22,0	98%	En étude/formation	89%
D.E Technicien en laboratoire médical	21,0	70%	En étude/formation	67%

Source : DREES Enquête Ecole 2017 – Données régionales

La formation

Nombre de diplômes délivrés
Formations en travail social

Filières	2013	2014	2015	2016	2017	2018
D.E Accompagnant éducatif et social *					96	236
D.E Aide médico-psychologique *	237	231	235	237	204	21
D.E Assistant de service social	76	67	71	76	66	78
D.E Assistant familial	105	52	88	85	59	102
D.E Auxiliaire de vie sociale *	191	189	156	120	47	15
CAFDES	15	17	16	0	NC	NC
CAFERUIS	46	50	46	42	39	43
D.E Conseiller en économie sociale familiale	64	63	74	61	74	66
D.E Éducateur de jeunes enfants	56	56	44	48	NC	NC
D.E Éducateur spécialisé	224	213	223	229	179	236
D.E Éducateur technique spécialisé	30	17	25	19	17	13
D.E Ingénierie sociale	13	6	8	0	10	7
D.E Médiateur familial	7	0	0	0	0	0
D.E Moniteur-éducateur	148	166	142	162	165	162
D.E Technicien de l'intervention sociale et familiale	10	16	17	11	36	34

Nombre de diplômes délivrés
Formations paramédicales

Filières	2013	2014	2015	2016	2017	2018
D.E Aide-soignant	1 124	1 119	1 114	1 202	1 168	1 099
D.E Ambulancier	60	67	72	79	71	92
D.E Auxiliaire de puériculture	95	82	75	84	94	73
Diplôme Cadre de santé	34	39	40	36	49	33
D.E Ergothérapeute **			25	30	26	31
D.E Infirmier	1 002	1 009	935	1 002	981	1 009
D.E Infirmier anesthésiste	10	7	10	15	19	15
D.E Infirmier de bloc opératoire	0	23	20	0	28	41
D.E Infirmier puériculteur	36	42	41	39	24	46
D.E Manipulateur d'E.R.M	39	29	27	24	20	37
D.E Masseur-kinésithérapeute **	55	55	77	86	95	0
Diplôme Préparateur en pharmacie hospitalière	46	54	41	46	45	47
D.E Psychomotricien **					23	24
D.E Technicien en laboratoire médical	18	18	17	16	16	14

* A partir de la rentrée 2016, la formation d'Accompagnant éducatif et social a remplacé les formations d'Aide médico-et d'Auxiliaire de vie sociale. 2017 est l'année des premières certifications délivrées pour ce nouveau diplôme d'Etat . De fait, le nombre de diplômés AMP et AVS tend à baisser.

** En région, les formations d'ergothérapeute et de psychomotricien ont été ouvertes en 2012 et 2014 ; les premiers diplômes ont donc été délivrés en 2015 et 2017.
La formation de masseur-kinésithérapeute a été réformée et sa durée allongée ; d'où l'absence de certifications en 2018.

Source : DRDJSCS

Projection des besoins en recrutement à horizon 2025

Les services de l'ORFE ont développé un kit de projection des besoins annuels en recrutement à horizon 2025 par secteur d'activité.

Cette modélisation s'appuie sur différentes tendances d'évolution de l'emploi salarié observées sur le département, chacune caractéristique d'une temporalité jugée significative, ainsi que sur les flux de départs à la retraite.

Trois périodes caractéristiques sur le département du Loiret (tous secteurs d'activité confondus) ont été retenues :

- 2003 / 2005 : Période de croissance de l'emploi modérée
- 2014 / 2017 : Période de croissance de l'emploi forte
- 2010 / 2014 : Période de décroissance de l'emploi

Les départs à la retraite ont été définis selon deux limites d'âge : 62 et 65 ans.

Pour cet exercice, le taux de renouvellement de ces flux de départ a été estimé à 100%.

Les besoins annuels de recrutement à horizon 2025 se définissent comme la somme des créations nettes d'emplois (emploi en 2025 - emploi en 2017) et des départs en retraite à horizon 2025.

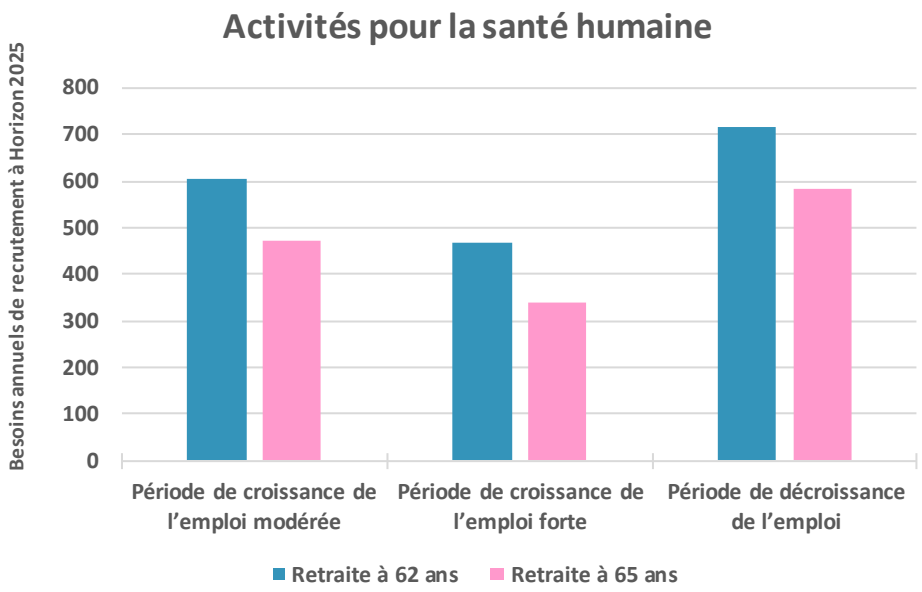

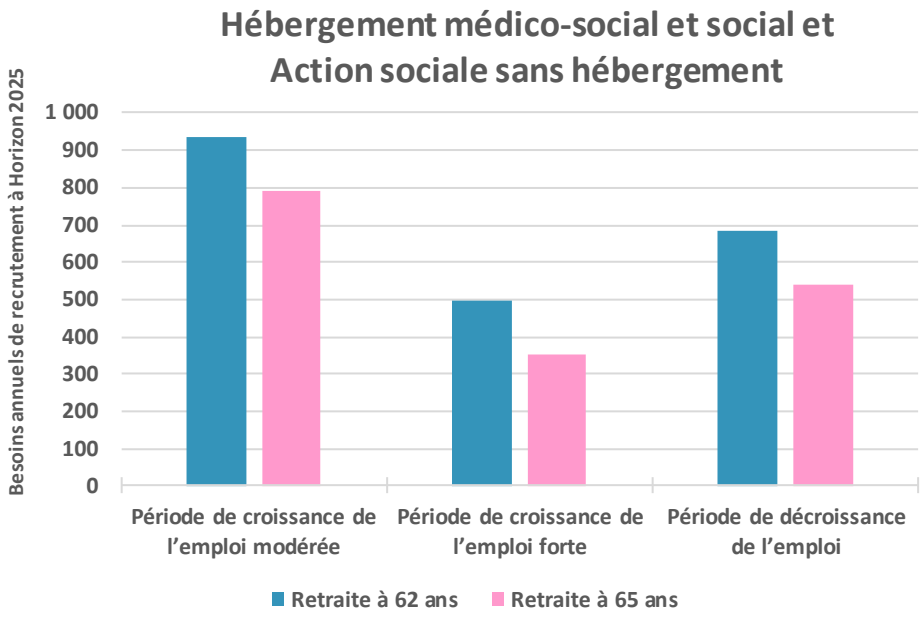

Présentation des sources de données

➔ ETABLISSMENT

Système Informatique pour le Répertoire des Entreprises et de leurs Établissements / SIRENE - INSEE

Le répertoire enregistre l'état civil de toutes les entreprises et leurs établissements, quelle que soit leur forme juridique et quel que soit leur secteur d'activité (industriels, commerçants, artisans, professions libérales, agriculteurs, collectivités territoriales, banques, assurances, associations...).

La nomenclature utilisée est la NAF (nomenclature d'activités française) de 2008. L'enregistrement des établissements dans SIRENE s'effectue selon le code APE : activité principale exercée.

➔ EMPLOI

Estimations d'emploi localisées / Estel - INSEE

A partir de 2009, les estimations d'emploi annuelles sont calculées à partir du dispositif Estel (Estimations d'emploi localisées), qui se fondent sur l'utilisation des sources administratives en niveau.

Pour les salariés, il s'agit des Déclarations Annuelles de Données Sociales (DADS « grand format ») contenant, en plus des DADS stricto sensu, les données du fichier de paye des agents de l'État et celles des particuliers employeurs).

Pour les non salariés agricoles, les sources mobilisées sont les fichiers de la Mutualité Sociale Agricole (MSA) et pour les non salariés non agricoles, les fichiers de l'Agence Centrale des Organismes de Sécurité Sociale (ACOSS) qui est la Caisse Nationale des Unions de Recouvrement des Cotisations de Sécurité Sociale et d'Allocations Familiales (URSSAF).

Le concept central d'Estel est une synthèse ascendante des sources administratives utilisées avec prise en compte de la multi-activité. Estel mesure l'emploi selon un concept « BIT répertorié » : l'emploi est mesuré sur la dernière semaine de l'année et tout emploi déclaré est comptabilisé.

Déclaration annuelle des données sociales / DADS - INSEE

La déclaration annuelle des données sociales est une formalité déclarative que doit accomplir toute entreprise employant des salariés. Dans ce document commun aux administrations fiscales et sociales, les employeurs, y compris les administrations et les établissements publics, fournissent annuellement et pour chaque établissement, la masse des traitements qu'ils ont versés, les effectifs employés et une liste nominative de leurs salariés indiquant pour chacun, le montant des rémunérations salariales perçues.

Recensement de la population - INSEE

En partenariat étroit avec les communes, l'Insee organise le recensement de la population. L'objectif est de mesurer la population vivant en France, pour mieux s'adapter à ses besoins. Les enquêtes de recensement sont annuelles. Le recensement fournit, chaque année, des résultats à partir des informations collectées lors des cinq enquêtes annuelles les plus récentes. Le recensement de la population fait l'objet d'une exploitation principale et d'une exploitation complémentaire. L'exploitation principale fournit des résultats sur la structure de la population, la formation et les diplômes, les déplacements et les migrations, la situation vis-à-vis de l'emploi. L'exploitation complémentaire fournit des résultats sur les professions et catégories professionnelles, les secteurs d'activité économiques et la structure familiale des ménages.

➔ FORMATION

Enquête Ecoles - DREES

La direction de la recherche, des études, de l'évaluation et des statistiques (DREES) mène annuellement une enquête auprès des écoles de santé et de travail social. Deux bases sont renseignées, une sur la partie « Institut de formation » et une sur les caractéristiques des élèves en formation.

➔ MARCHE DU TRAVAIL

Enquête BMO – DARES Pôle Emploi

Chaque année, Pôle emploi adresse un questionnaire à plus de 1,6 million d'établissements afin de connaître leurs besoins en recrutement par secteur d'activité et par bassin d'emploi.

L'enquête BMO est réalisée à partir d'une liste de 200 métiers issue de la nomenclature des «Familles Professionnelles » (FAP). Cette nomenclature de métiers résulte d'un rapprochement entre la nomenclature des « Professions et Catégories Socioprofessionnelles » (PCS) utilisée par l'Institut National des Statistiques et des Études Économiques (INSEE) dans les différentes sources sur l'emploi pour codifier les professions et le « Répertoire Opérationnel des Métiers et des Emplois » (ROME) utilisé par Pôle emploi pour coder les emplois recherchés par les demandeurs d'emploi ainsi que les offres déposées par les entreprises, dans une logique opérationnelle de placement.

Nomenclatures

La nomenclature d'activités française (NAF 2008)

Section Q : SANTÉ HUMAINE ET ACTION SOCIALE	Activités pour la santé humaine	Hébergement médico-Social et Action sociale sans hébergement
Cette section comprend les activités liées à la santé humaine et à l'action sociale. Elle englobe un vaste éventail d'activités, allant des soins assurés par des professionnels de la santé dans des établissements hospitaliers et d'autres structures médicales à des activités d'action sociale peu ou pas médicalisées, en passant par des activités d'hébergement médico-social à composante sanitaire plus ou moins importante.	Les activités pour la santé humaine décrites dans cette division s'exercent sous des formes variées, publiques ou privées, en pratique libérale ou en établissement, sous la responsabilité de médecins ou de personnel para médical. On ne vise pas ici les caractéristiques réglementaires des professions de santé, salariées ou libérales, mais celles des unités de production.	Cette division comprend d'une part l'hébergement médicalisé et l'hébergement social de personnes en difficulté : l'hébergement peut être associé à des services médicaux, des services de surveillance ou d'autres services d'assistance aux malades. Cette division comprend d'autre part la prestation de divers services d'action sociale directement aux bénéficiaires.
	❑ Activités hospitalières ❑ Activités des médecins généralistes ❑ Activités des médecins spécialistes ❑ Pratique dentaire ❑ Ambulance ❑ Laboratoires d'analyses médicales ❑ Centres de collecte et banques d'organes ❑ Activités des infirmiers et des sages-femmes ❑ Activités des professionnels de la rééducation, de l'appareillage et des pédicures-podologues ❑ Activités de santé humaine non classées ailleurs	❑ Hébergement médicalisé pour personnes âgées ❑ Hébergement médicalisé pour enfants handicapés ❑ Hébergement médicalisé pour adultes handicapés et autre hébergement médicalisé ❑ Hébergement social pour handicapés mentaux ❑ Hébergement social pour toxicomanes ❑ Hébergement social pour personnes âgées ❑ Hébergement social pour adultes handicapés physiques ❑ Hébergement social pour enfants ❑ Hébergement social pour adultes et familles en difficultés et autre hébergement social ❑ Aide à domicile ❑ Accueil ou accompagnement pour adultes handicapés et personnes âgées ❑ Aide par le travail ❑ Accueil de jeunes enfants ❑ Accueil ou accompagnement sans hébergement d'enfants handicapés ❑ Autre accueil ou accompagnement sans hébergement d'enfants et d'adolescents ❑ Autres actions sociales sans hébergement n.c.a

Nomenclatures

Les familles d'activité professionnelle (FAP)

Familles professionnelles	Professions et catégories socio-professionnelles	Répertoire opérationnel des métiers et des emplois
❑ Aides-soignants	Aides-soignants Assistants dentaires, médicaux et vétérinaires, aides de techniciens médicaux Auxiliaires de puériculture Aides médico-psychologiques	Soins d'hygiène, de confort du patient Assistance médico-technique Aide aux soins animaux Aide en puériculture Accompagnement médicosocial
❑ Aides à domicile et aides ménagères	Aides à domicile, aides ménagères, travailleuses familiales	Assistance auprès d'adultes Intervention sociale et familiale
❑ Infirmiers	Cadres infirmiers et assimilés Puéricultrices Infirmiers spécialisés (autres qu'infirmiers psychiatriques et puéricultrices) Infirmiers en soins généraux, salariés Infirmiers libéraux Infirmiers psychiatriques	Coordination de services médicaux ou paramédicaux Soins infirmiers spécialisés en puériculture Soins infirmiers spécialisés en anesthésie Soins infirmiers spécialisés en bloc opératoire Soins infirmiers spécialisés en prévention Soins infirmiers généralistes
❑ Agents de services hospitaliers	Agents de service hospitaliers (de la fonction publique ou du secteur privé)	Personnel polyvalent des services hospitaliers
❑ Assistantes maternelles	Assistantes maternelles, gardiennes d'enfants, familles d'accueil	Assistance auprès d'enfants
❑ Conducteurs de véhicules légers	Conducteurs de taxis, ambulanciers et autres artisans du transport, de 0 à 9 salariés Ambulanciers salariés (du secteur public ou du secteur privé) Conducteurs de taxi (salariés) Conducteurs de voiture particulière (salariés)	Conduite de véhicules sanitaires Conduite de transport de particuliers
❑ Educateurs spécialisés	Cadres de l'intervention socio-éducative Educateurs spécialisés Moniteurs éducateurs Educateurs techniques spécialisés, moniteurs d'atelier Educateurs de jeunes enfants	Intervention socioéducative Encadrement technique en insertion professionnelle Facilitation de la vie sociale Éducation de jeunes enfants
❑ Employés de maison et personnels de ménage	Employés de maison et personnels de ménage chez des particuliers	Services domestiques
❑ Autres professionnels paramédicaux	Masseurs-kinésithérapeutes rééducateurs Autres spécialistes de la rééducation	Kinésithérapie Diététique Ergothérapie Orthophonie Orthoptique Ostéopathie et chiropraxie Pédicurie et podologie Rééducation en psychomotricité

Nomenclatures

Les familles d'activité professionnelle (FAP)

Familles professionnelles	Professions et catégories socio-professionnelles	Répertoire opérationnel des métiers et des emplois
❑ Ouvriers non qualifiés du textile et du cuir	Ouvriers de production non qualifiés du textile et de la confection, de la tannerie-mégisserie et du travail du cuir	Réalisation d'articles de chapellerie Réalisation d'articles en cuir et matériaux souples (hors vêtement) Réalisation de vêtements sur mesure ou en petite série Réparation d'articles en cuir et matériaux souples Retouches en habillement Etc.
❑ Professionnels de l'action sociale	Assistants de service social Conseillers en économie sociale familiale	Action sociale Accompagnement et médiation familiale Aide aux bénéficiaires d'une mesure de protection juridique Information et médiation sociale
❑ Agents d'entretien de locaux	Artisans des services divers, de 0 à 9 salariés Agents de service des établissements primaires Agents de service des autres établissements d'enseignement Agents de service de la fonction publique (sauf écoles, hôpitaux) Nettoyeurs	Intervention en grande hauteur Lavage de vitres Management et inspection en propreté de locaux Nettoyage de locaux
❑ Médecins	Médecins libéraux spécialistes Médecins libéraux généralistes Médecins hospitaliers sans activité libérale Médecins salariés non hospitaliers Internes en médecine, odontologie et pharmacie	Médecine de prévention Médecine généraliste et spécialisée Conseil en Santé Publique
❑ Aides et apprentis de cuisine, employés polyvalents de la restauration	Aides de cuisine, apprentis de cuisine et employés polyvalents de la restauration	Personnel polyvalent en restauration Fabrication de crêpes ou pizzas Plonge en restauration
❑ Jardiniers salariés	Jardiniers	Entretien des espaces naturels Entretien des espaces verts

Définitions

➔ Activité principale exercée (Code APE)

Toute entreprise et chacun de ses établissements se voit attribuer par l'Insee, lors de son inscription au répertoire SIRENE, un code caractérisant son activité principale par référence à la nomenclature d'activités française (NAF rév. 2). L'activité principale exercée (APE) est déterminée en fonction de la ventilation des différentes activités de l'entreprise. Comme la valeur ajoutée des différentes branches d'activité est souvent difficile à déterminer à partir des enquêtes statistiques, c'est la ventilation du chiffre d'affaires ou des effectifs selon les branches qui est utilisée comme critère de détermination.

Le code (ou l'APE) est un renseignement fondamental pour la statistique d'entreprise car il est à la base des classements des entreprises par secteur d'activité. Ainsi, la qualité des études sur la situation économique conjoncturelle et structurelle et celle des fichiers mis à disposition du public dépendent en grande partie de l'attribution d'un code APE correct à chaque entreprise.

➔ Activités de santé humaine non classées ailleurs

Cette sous-classe comprend :

- les activités pour la santé humaine non répertoriées dans les classes précédentes, éventuellement exercées hors d'un cadre réglementé :

. activités des praticiens exerçant dans les domaines de la psychothérapie et de la psychanalyse

. activités des psychologues à vocation thérapeutique

. activités des praticiens exerçant dans les domaines de l'acupuncture, de l'homéopathie, etc.

. activités des guérisseurs, rebouteux, etc.

➔ Autres actions sociales sans hébergement non classées ailleurs

Cette sous-classe comprend :

- autres activités d'action sociale sans hébergement :

. conseils d'économie domestique, conseils conjugaux ou familiaux, services de conseil en matière de crédit à la consommation et d'endettement

. activités sociales au niveau des collectivités et des quartiers

. aide aux victimes de catastrophes, aux réfugiés, aux immigrés, etc., y compris l'hébergement transitoire offert à ces personnes

. réadaptation professionnelle et réinsertion des chômeurs, à condition que ces activités ne comportent qu'un élément pédagogique limité

. détermination des droits à l'aide sociale, aux allocations de logement ou à des bons d'alimentation

. activités des centres de jour pour les sans-abri et les autres groupes sociaux démunis

. activités de bienfaisance telles que la collecte de fonds ou d'autres activités apparentées relevant des œuvres sociales

➔ DEFM ABC

Les demandeurs d'emploi en fin de mois (DEFM) sont les personnes inscrites à Pôle Emploi et ayant une demande en cours au dernier jour du mois. Ils sont répertoriés en 3 catégories :

- catégorie A : demandeurs d'emploi tenus de faire des actes positifs de recherche d'emploi, sans emploi ;
- catégorie B : demandeurs d'emploi tenus de faire des actes positifs de recherche d'emploi, ayant exercé une activité réduite courte (i.e. de 78 heures ou moins au cours du mois) ;
- catégorie C : demandeurs d'emploi tenus de faire des actes positifs de recherche d'emploi, ayant exercé une activité réduite longue (i.e. de plus de 78 heures au cours du mois.

La DEFM sur un secteur d'activité concerne les demandeurs d'emploi qui recherchent un emploi dans les familles d'activités professionnelles (FAP) associées au secteur.

➔ Offre d'emploi enregistrée

Les offres d'emploi sont les offres collectées par Pôle emploi auprès des entreprises. Ces offres sont classées suivant deux types :

- les offres d'emploi durable, pour des contrats de plus de six mois.
- les offres d'emploi non durable, pour des contrats de six mois ou moins.

Les rapprochements entre les offres et les demandes d'emploi doivent être faits avec précaution dans la mesure où une partie des besoins de recrutement des entreprises ne donne pas lieu au dépôt d'une offre auprès de Pôle Emploi et ce dans des proportions qui peuvent varier selon la qualification de l'emploi, le secteur d'activité ou la taille de l'entreprise.

GIP ALFA
CENTRE-VAL DE LOIRE

GIP Alfa Centre-Val de Loire – Pôle ORFE
10 rue Saint Etienne
45000 Orléans

☎ : 02.38.24.15.40 ✉ : j.caillet@alfacentre.org

Orfe
emploi
formation
marche du travail
entreprises
Observation, Diagnostic, Analyse et Prospective sur les territoires de la région Centre