

## La Validation des Acquis de l'Expérience en région Centre – Tableau de bord 2008

Ce document rassemble quelques données relatives à l'organisation de la validation des acquis de l'expérience en région Centre, de l'étape d'information-conseil des candidats jusqu'au passage devant un jury. Les données diffusées dans ce document ne font état que de celles reçues à ce jour.

**Précautions de lecture :** Les informations suivantes constituent une photographie des données d'activités enregistrées sur l'année 2008 pour chacune des étapes constitutives du processus de validation des acquis de l'expérience. Il ne peut cependant être interprété comme l'illustration du parcours d'un candidat qui effectuerait l'ensemble de ces phases sur une seule et même année.

### L'INFORMATION ET LE CONSEIL

Le service d'information-conseil en VAE est composé en région Centre :

- de 25 Points relais conseil qui, sur chacun des bassins d'emploi de la région, apportent une information approfondie sur la VAE, aident les candidats à identifier la ou les certifications pertinentes au regard des principales activités exercées, orientent vers les organismes valideurs concernés. De plus ils sont en appui sur les nombreuses actions collectives VAE sur les territoires.

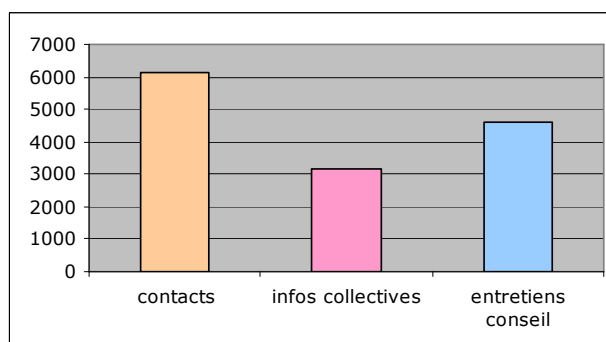
L'activité du PRC est mesurée au travers de 3 indicateurs :

- le nombre de demandes d'informations recensées (contacts),
- le nombre de personnes ayant participé à une réunion d'information collective,
- le nombre de personnes ayant bénéficié d'un entretien conseil individuel.
- des services d'information des services valideurs qui assurent une fonction d'information plus spécifique sur leurs propres procédures de VAE ainsi que sur les certifications qu'ils délivrent.
- des structures d'accueil, d'information sur la VAE ne donne pas lieu à un recueil statistique.

#### Les Points relais conseil

contacts	6 147
infos collectives	3 163
entretiens conseil	4 624

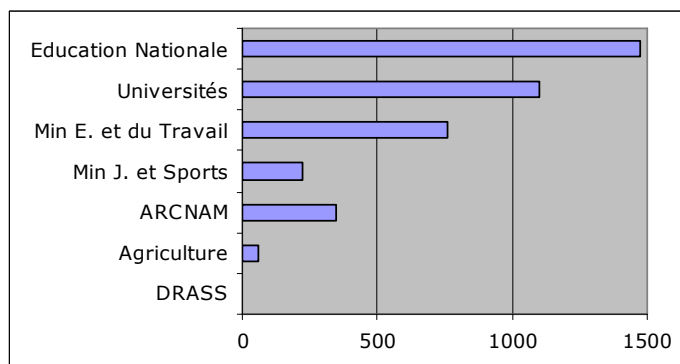
Source : GIP Alfa Centre



#### Les services d'information des organismes valideurs

Education nationale	1 475
Universités	1 103
Min E. et du Travail	762
Min J. et Sports	223
ARCNAM	350
Agriculture	56
DRASS	NR*
<b>TOTAL</b>	<b>3 969</b>

Sources : DAVA, DRTEFP, DRJS, ITS-ERTS, DRAAF, SEFCO-SUFÇO, CNAM



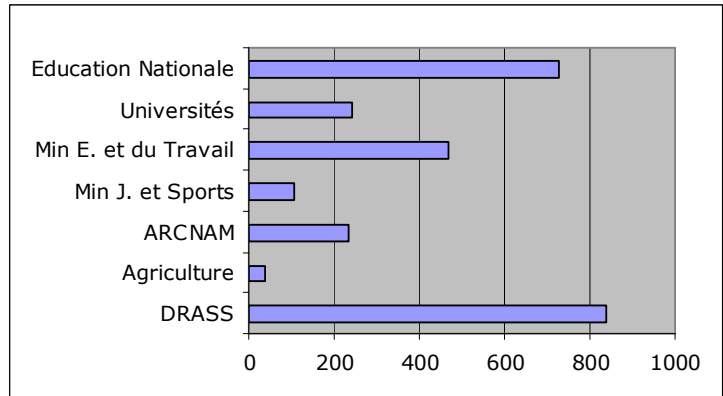
\*NR= non renseigné

## LES DOSSIERS DEPOSES

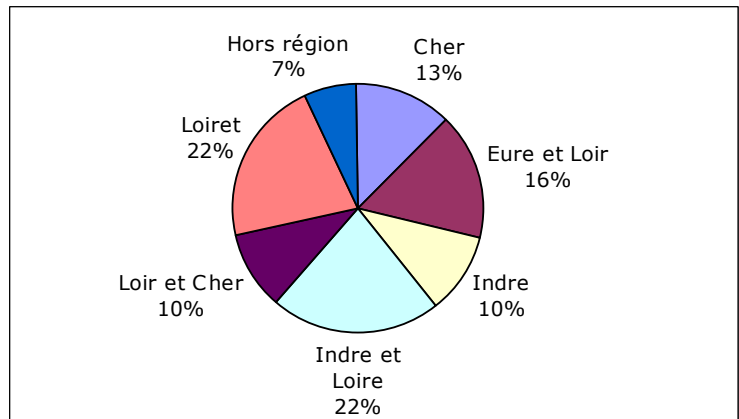
Les données suivantes comptabilisent les demandes de VAE déposées pour étude de recevabilité auprès des services instructeurs compétents de chaque certificateur sur l'année 2008.

Education nationale	726
Universités	243
Min E. et du Travail	470
Min J. et Sports	107
ARCNAM	235
Agriculture	37
DRASS formations sociales	502
DRASS formations sanitaires	336
<b>TOTAL</b>	<b>2 656</b>

Sources : DAVA, DRTEFP, DRJS, ITS-ERTS, DRAAF, SEFCO-SUFCO, CNAM, DRASS



### Répartition géographique

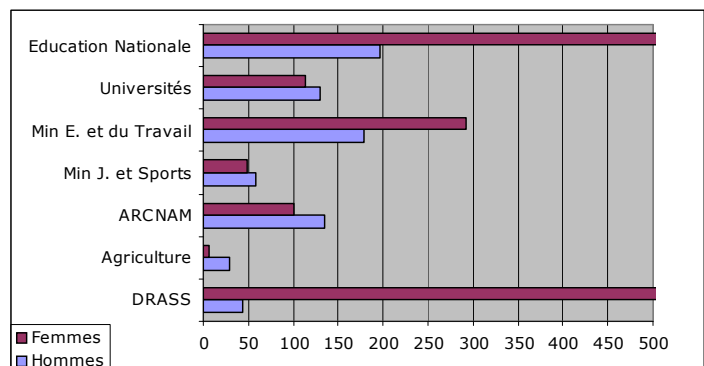


*En 2008, le nombre dossiers déposés VAE a augmenté pour tous les certificateurs sauf pour le ministère des affaires sociales où l'on peut voir une diminution importante des demandes et plus particulièrement sur les diplômes d'Aides soignant et d'Auxiliaire de vie sociale.*

## TYOLOGIE DES PUBLICS AYANT DEPOSE UN DOSSIER DE VAE

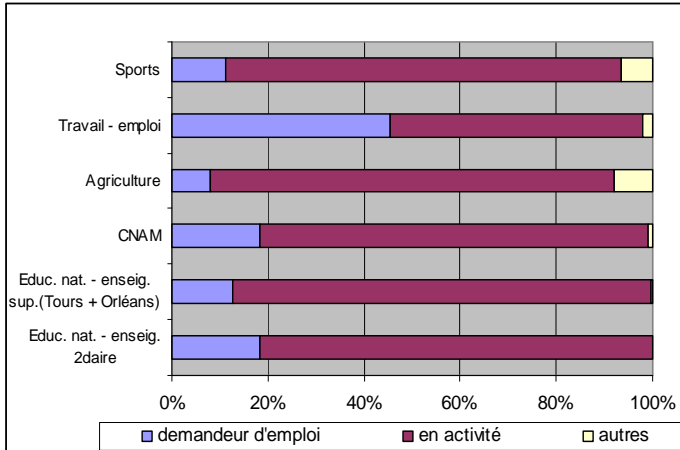
	H	F
Education nationale	197	529
Universités	130	113
Min E. et du Travail	178	292
Min J. et Sports	58	49
ARCNAM	135	100
Agriculture	30	7
DRASS	44	794
<b>TOTAL</b>	<b>772</b>	<b>1 884</b>

Sources : DAVA, DRTEFP, DRJS, ITS-ERTS, DRAAF, SEFCO-SUFCO, CNAM, DRASS



*Au total sur la région  
Centre :  
70 % de femmes  
30 % d'hommes*

## TYPLOGIE DES PUBLICS AYANT DEPOSE UN DOSSIER DE VAE



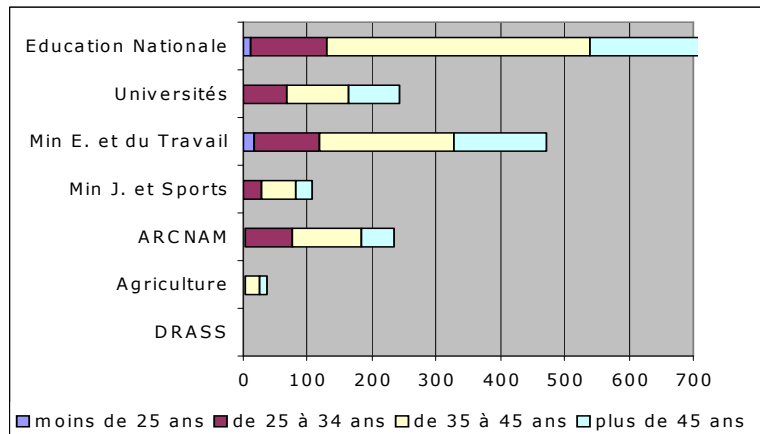
**Statuts des candidats à la VAE :**  
 - en activité, salariée ou non : 74,2 %  
 - demandeurs d'emploi : 24,5 %  
 - autres : 1,3 %

Sources : DAVA, DRTEFP, DRJS, ITS-ERTS, DRAAF, SEFCO-SUFCO, CNAM



**Au total sur la région Centre :**

- \* moins de 25 ans : 2 %
- \* de 25 à 34 ans : 22 %
- \* de 35 à 45 ans : 49 %
- \* plus de 45 ans : 27 %

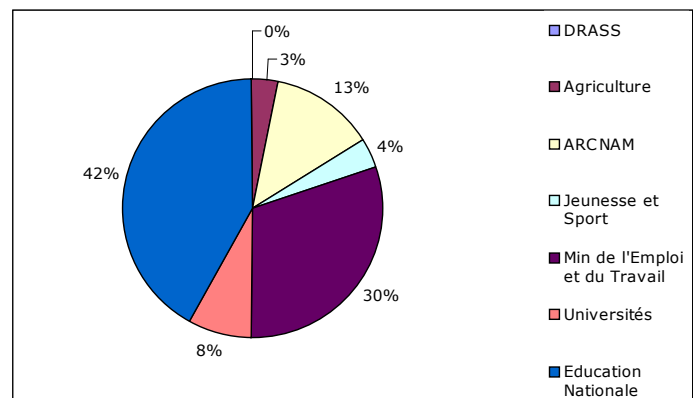


## L'ACCOMPAGNEMENT A LA VAE

L'accompagnement à la VAE vise à apporter au candidat un appui méthodologique d'une durée maximale de 24 heures afin de :

- repérer les expériences les plus significatives au regard de la certification visée,
- identifier les composantes et les modalités d'exercice des activités réalisées,
- expliciter les compétences développées au cours de sa pratique professionnelle, sociale ou bénévole au regard des exigences attendues par la certification visée,
- préparer à la rédaction du dossier descriptif de l'expérience, à la constitution du dossier de preuves, et le cas échéant, à la mise en situation de travail,
- préparer à l'entretien avec le jury,

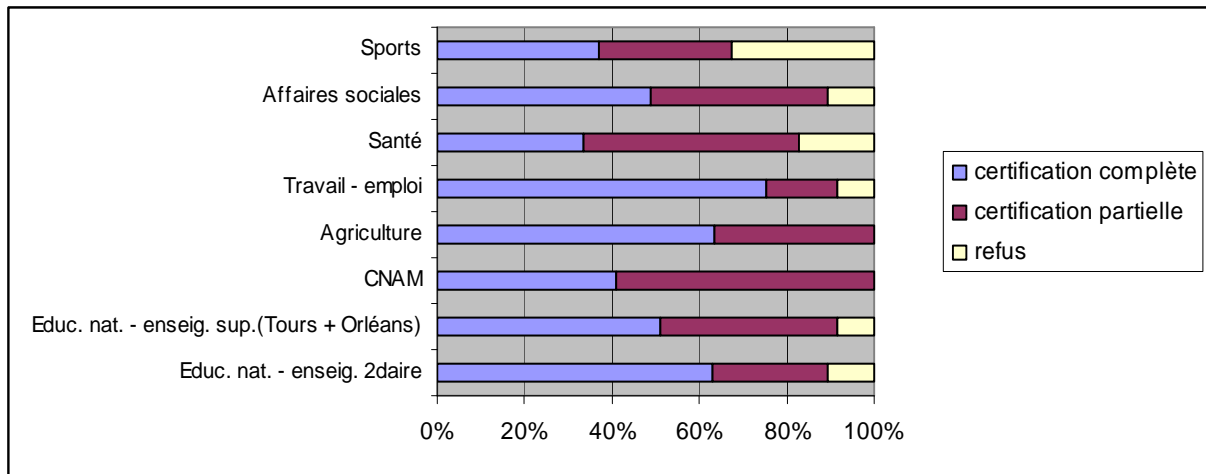
Education nationale	537
Universités	102
Min E. et du Travail	381
Min J. et Sports	46
ARCNAM	168
Agriculture	41
DRASS	NR*
<b>TOTAL</b>	<b>1 275</b>



Sources : DAVA, DRTEFP, DRJS, ITS-ERTS, DRAAF, SEFCO-SUFCO, CNAM

\*NR= non renseigné

## LES CERTIFICATIONS DELIVREES PAR LA VAE

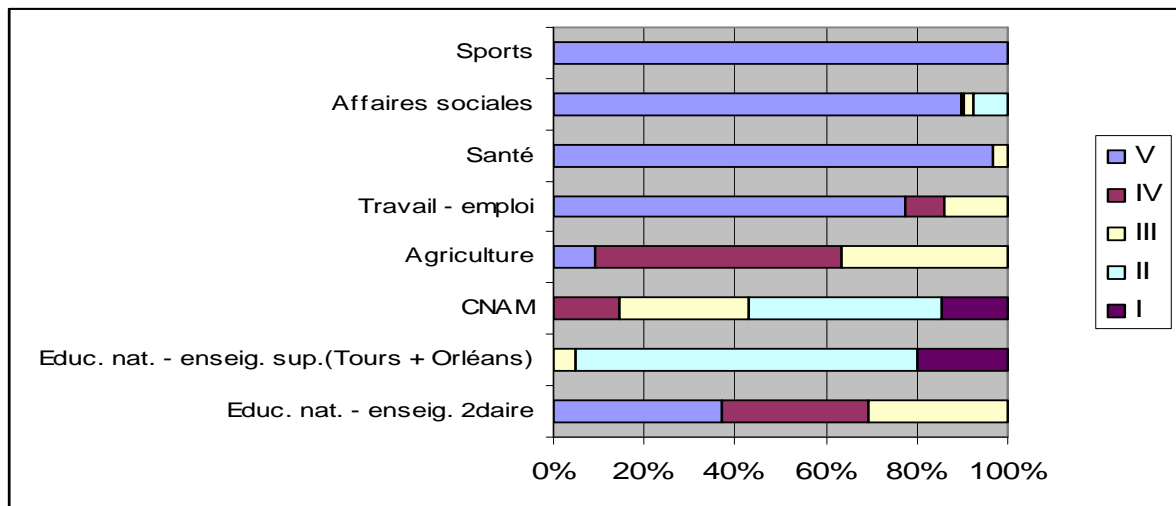


Sources : DAVA, DRTEFP, DRJS, ITS-ERTS, DRAAF, SEFCO-SUFSCO, CNAM, DRASS



### Décision à l'issue des jurys VAE :

- \* **56 % certifications compétes**
- \* **35% certifications partielles**
- \* **9 % de refus**

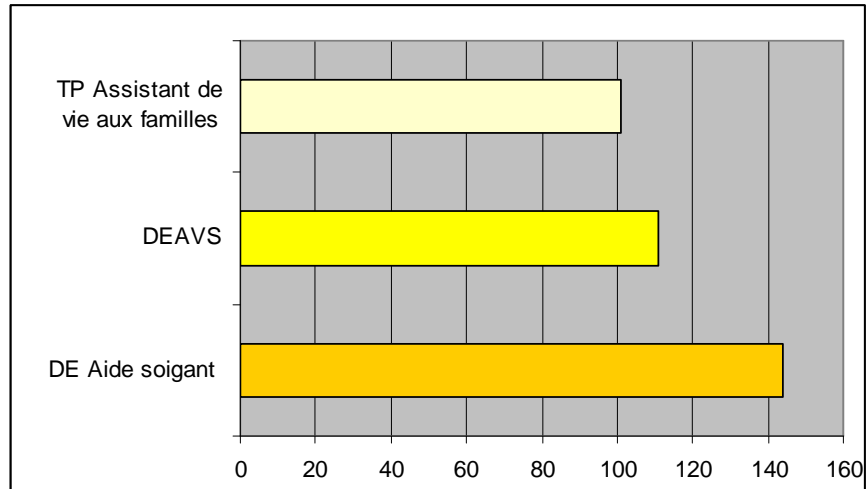


### 1 174 certifications complètes ont été délivrées :

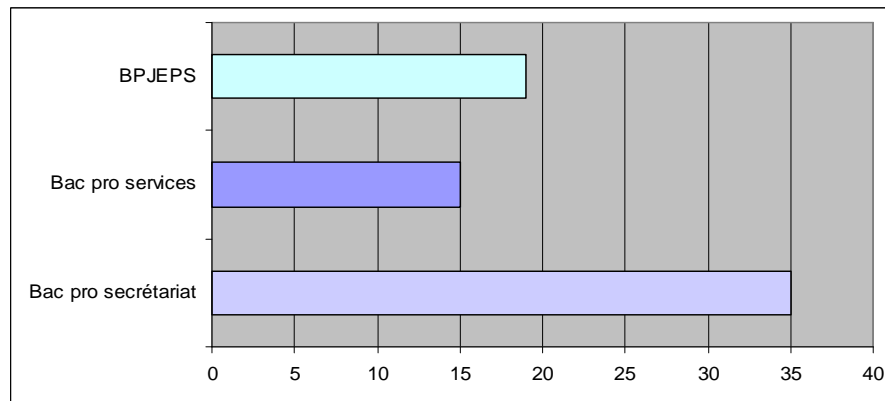
- niveau V : 61%
- niveau IV : 16 %
- niveau III : 15 %
- niveau II : 7 %
- niveau I : 1 %

## LES CERTIFICATIONS LES PLUS DEMANDEES EN REGION CENTRE

### Niveau V



### Niveau IV



### Niveau III et II

