

## LA VALIDATION DES ACQUIS DE L'EXPERIENCE EN REGION CENTRE

### TABLEAU DE BORD 2013

Ce document rassemble quelques données relatives à l'organisation de la validation des acquis de l'expérience en région Centre, de l'étape d'information-conseil des candidats jusqu'au passage devant un jury. Les données diffusées dans ce document ne font état que de celles reçues à ce jour.

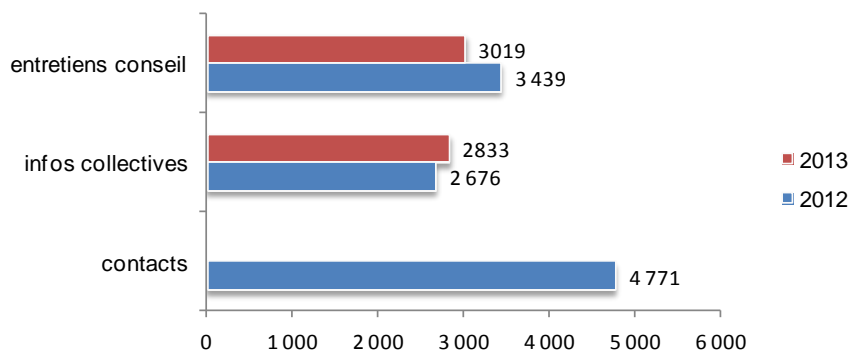
**Précautions de lecture :** Les informations suivantes constituent une photographie des données d'activités enregistrées sur l'année 2013 pour chacune des étapes constitutives du processus de validation des acquis de l'expérience. Il ne peut cependant être interprété comme l'illustration du parcours d'un candidat qui effectuerait l'ensemble de ces phases sur une seule et même année.

#### L'INFORMATION ET LE CONSEIL EN VAE

Le service d'information-conseil en VAE est composé en région Centre :

- **de 6 Points relais conseil** (financés par le Conseil régional) qui, sur les départements et avec des permanences sur les bassins d'emploi de la région, apportent une information approfondie sur la VAE, aident les candidats à identifier la ou les certifications pertinentes au regard des principales activités exercées, orientent vers les organismes valideurs concernés. De plus, les Points relais conseil sont clairement identifiés à ce jour sur les bassins d'emplois par les partenaires et permettent la mise en œuvre de projets sur le territoire visant à développer l'accès à la certification par la VAE pour des publics plus fragiles.

Non renseigné :  
contacts 2013

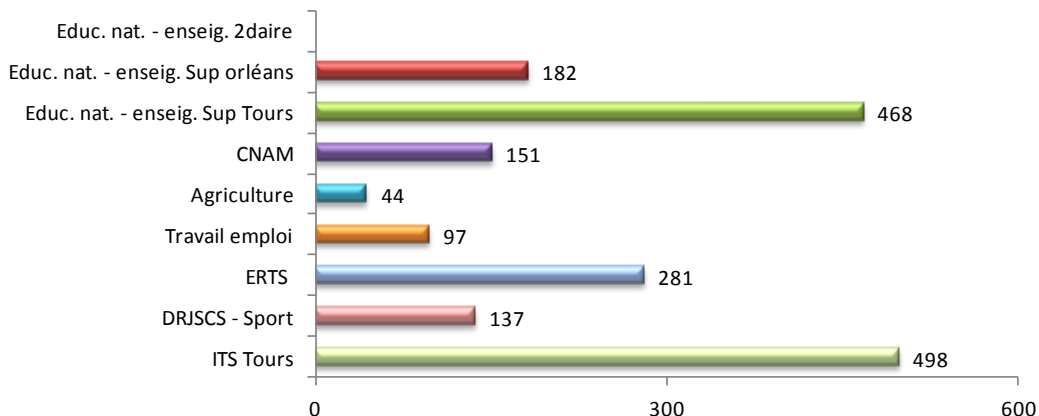


Source : GIP Alfa Centre

- **des services d'information des services valideurs** qui assurent une fonction d'information plus spécifique sur leurs propres procédures de VAE ainsi que sur les certifications qu'ils délivrent.

#### Organismes valideurs - nombre de personnes informées

Non renseigné :  
DAVA

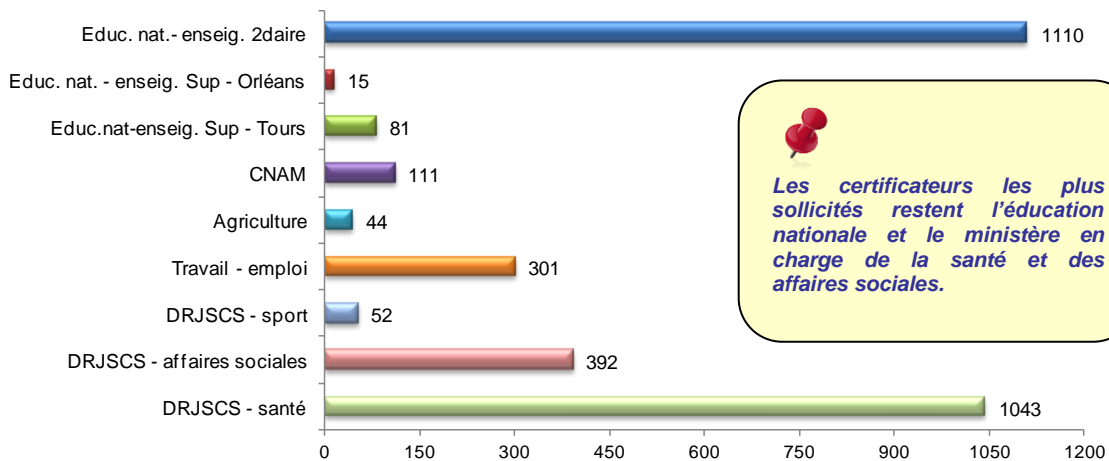


Sources : DAVA, DRJSCS, DIRECCTE, ITS-ERTS, DRAAF, SEFCO-SUFCO, CNAM

## LES DOSSIERS VAE DEPOSES

Les données suivantes comptabilisent les demandes de VAE déposées pour étude de recevabilité auprès des services instructeurs compétents de chaque certificateur.

### Dossiers VAE déposés pour étude de recevabilité

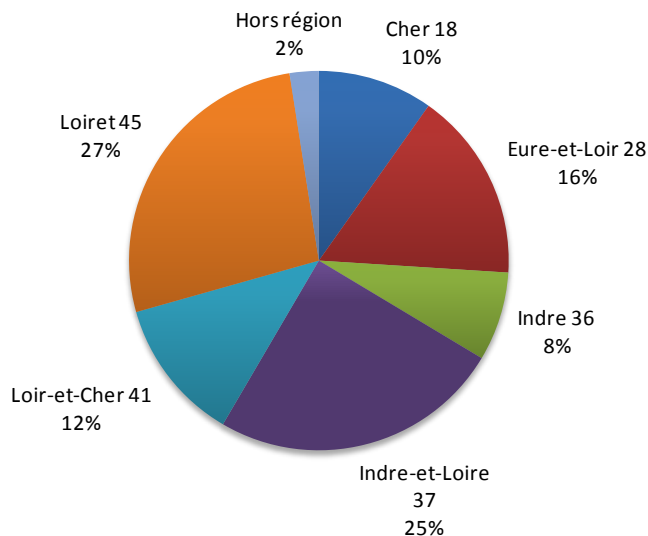


Sources : DAVA, DRJSCS, DIRECCTE, ITS-ERTS, DRAAF, SEFCO-SUFCO, CNAM

### Comparaison

Nbre de dossiers déposés auprès des certificateurs <b>2013</b>	<b>3149</b> (+ 2 % par rapport à l'année 2012)
Nbre de dossiers déposés auprès des certificateurs <b>2012</b>	<b>3 085</b> (+ 19 % par rapport à l'année 2011)

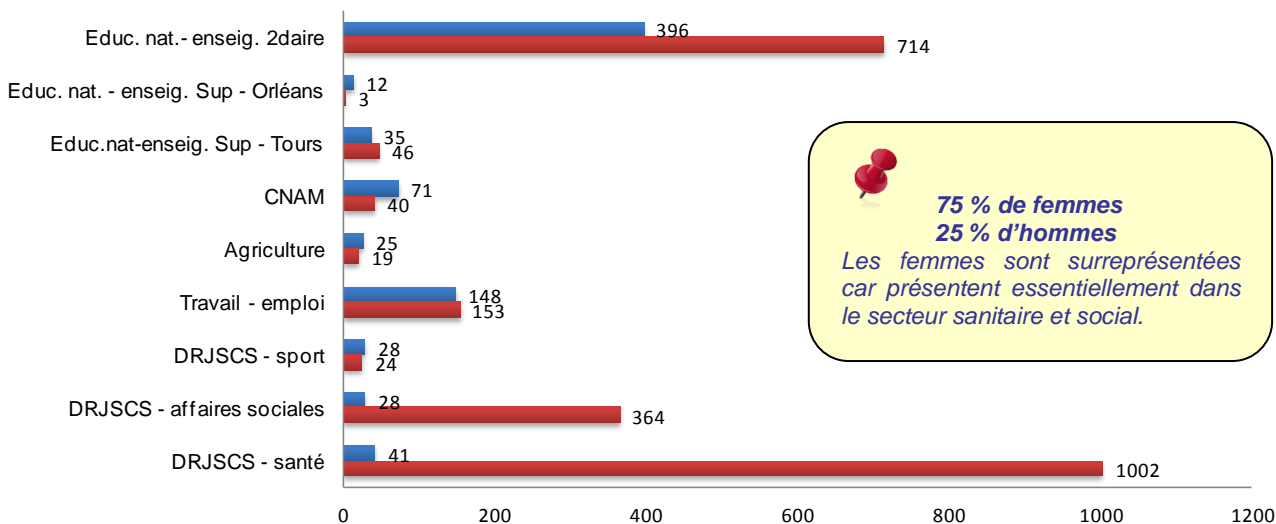
### Répartition géographique des dossiers VAE déposés



Sources : DAVA, DRJSCS, DIRECCTE, ITS-ERTS, DRAAF, SEFCO-SUFCO, CNAM

## TYPOLOGIE DES PUBLICS AYANT DEPOSE UN DOSSIER DE VAE

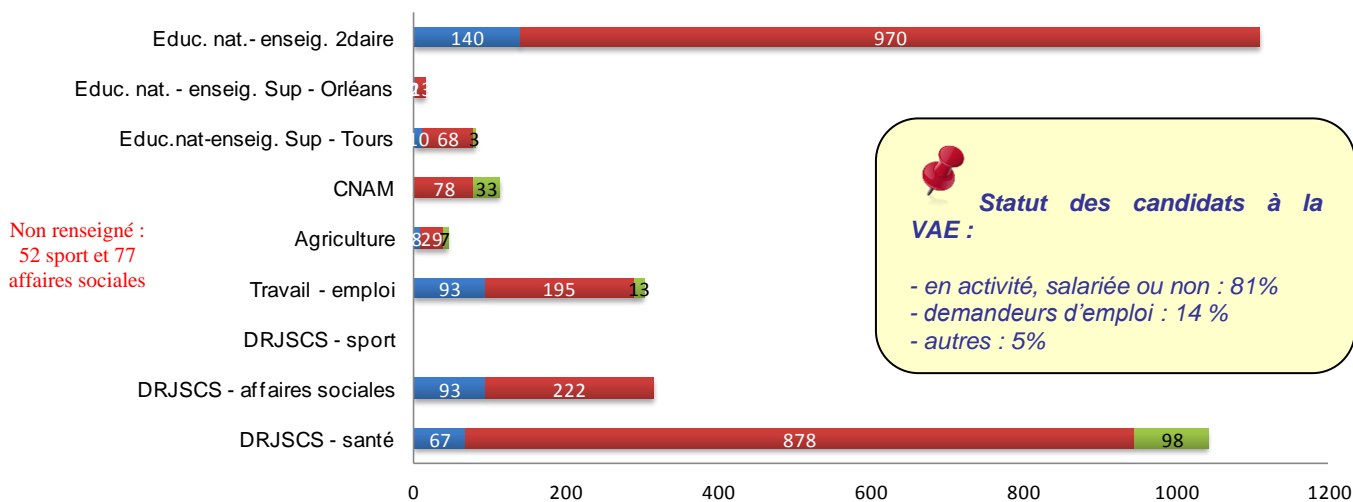
### Les publics ayant déposé un dossier VAE par sexe



	DRJSCS - santé	DRJSCS - affaires sociales	DRJSCS - sport	Travail - emploi	Agriculture	CNAM	Educ. nat. - enseign. Sup - Tours	Educ. nat. - enseign. Sup - Orléans	Educ. nat. - enseign. 2daire
■ Hommes	41	28	28	148	25	71	35	12	396
■ Femmes	1002	364	24	153	19	40	46	3	714

Sources : DAVA, DRJSCS, DIRECCTE, ITS-ERTS, DRAAF, SEFCO-SUFCO, CNAM

### Le statut des publics ayant déposé un dossier VAE

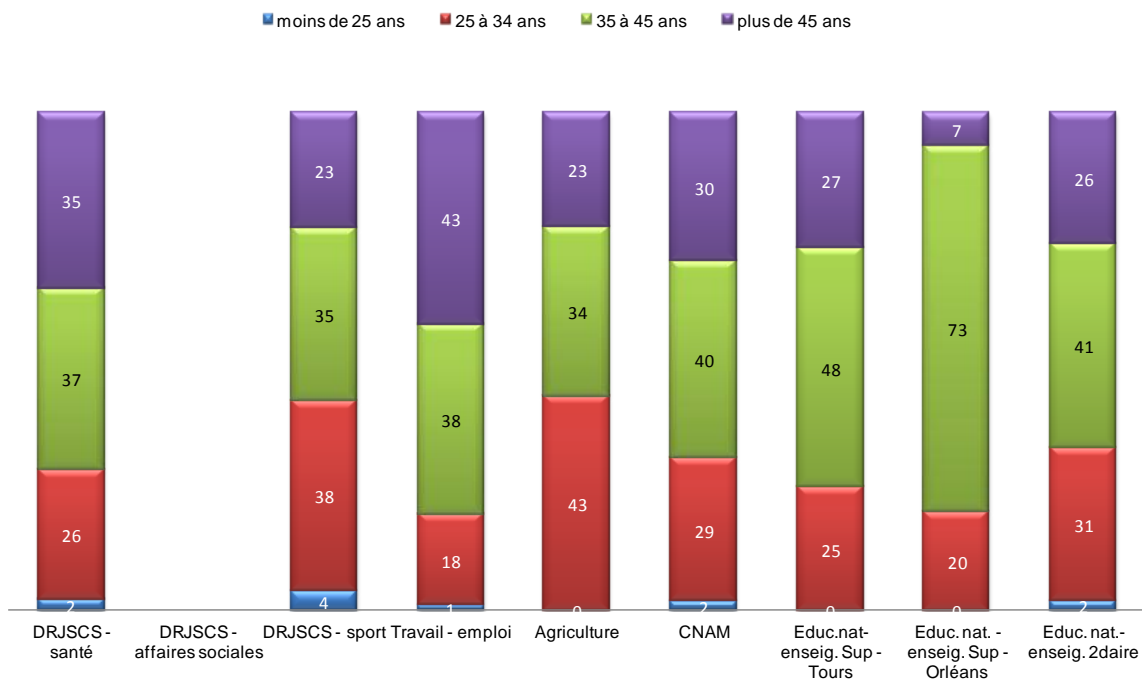


Sources : DAVA, DRJSCS, DIRECCTE, ITS-ERTS, DRAAF, SEFCO-SUFCO, CNAM

## TYPOLOGIE DES PUBLICS AYANT DEPOSE UN DOSSIER DE VAE

**Les publics ayant déposé un dossier VAE par classe d'âge**

Non renseigné :  
392 Affaires  
sociales



Sources : DAVA, DRJSCS, DIRECCTE, ITS-ERTS, DRAAF, SEFCO-SUFCO, CNAM

	Educ. nat.-enseig. 2daire	Educ. nat. -enseig. Sup - Orléans	Educ.nat-enseig. Sup - Tours	CNAM	Agriculture	Travail -emploi	DRJSCS -sport	DRJSCS -affaires sociales	DRJSCS -santé
<b>moins de 25 ans</b>	22	0	0	2	0	3	2		24
<b>25 à 34 ans</b>	341	3	20	32	19	55	20		272
<b>35 à 45 ans</b>	457	11	39	44	15	115	18		381
<b>plus de 45 ans</b>	290	1	22	33	10	128	12		366



**Au total sur la région Centre :**

- **moins de 25 ans**            **2 %**
- **de 25 à 34 ans**            **28 %**
- **de 35 à 45 ans**            **39 %**
- **plus de 45 ans**            **31 %**

*La majorité des candidats à une VAE est dans une tranche d'âge de 35 à 45 ans qui correspond souvent à un carrefour professionnel où les personnes viennent chercher à travers la VAE soit de la reconnaissance professionnelle, soit des évolutions en interne ou en externe de l'entreprise, soit des solutions pour construire une trajectoire professionnelle différente ou rebondir suite à un licenciement. Les candidats de plus de 45 ans représentent 31 % de demandes.*

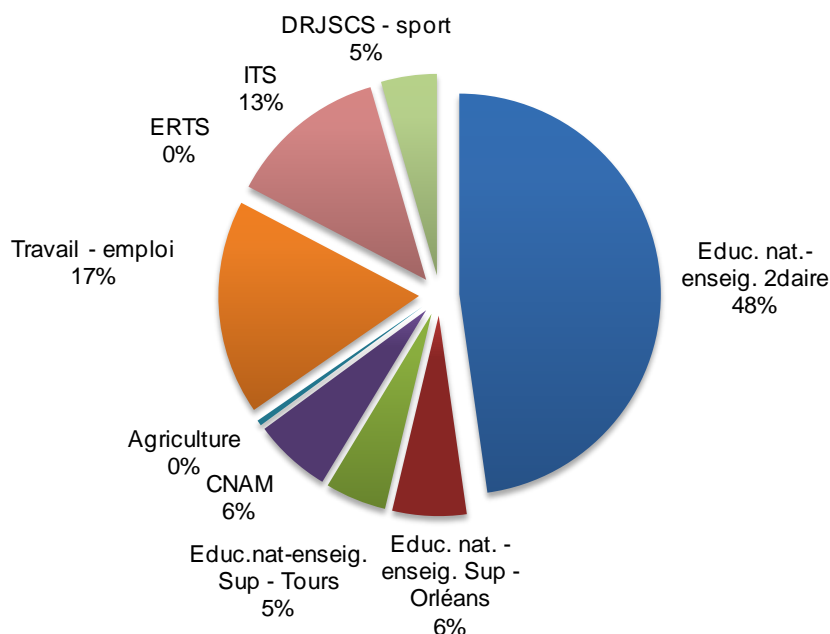
## L'ACCOMPAGNEMENT A LA VAE

L'accompagnement à la VAE vise à apporter au candidat un appui méthodologique d'une durée maximale de 24 heures afin de :

- repérer les expériences les plus significatives au regard de la certification visée,
- identifier les composantes et les modalités d'exercice des activités réalisées,
- expliciter les compétences développées au cours de sa pratique professionnelle, sociale ou bénévole au regard des exigences attendues par la certification visée,
- préparer à la rédaction du dossier descriptif de l'expérience, à la constitution du dossier de preuves, et le cas échéant, à la mise en situation de travail,
- préparer à l'entretien avec le jury.

### Les accompagnements par organisme

Non renseigné :  
ERTS



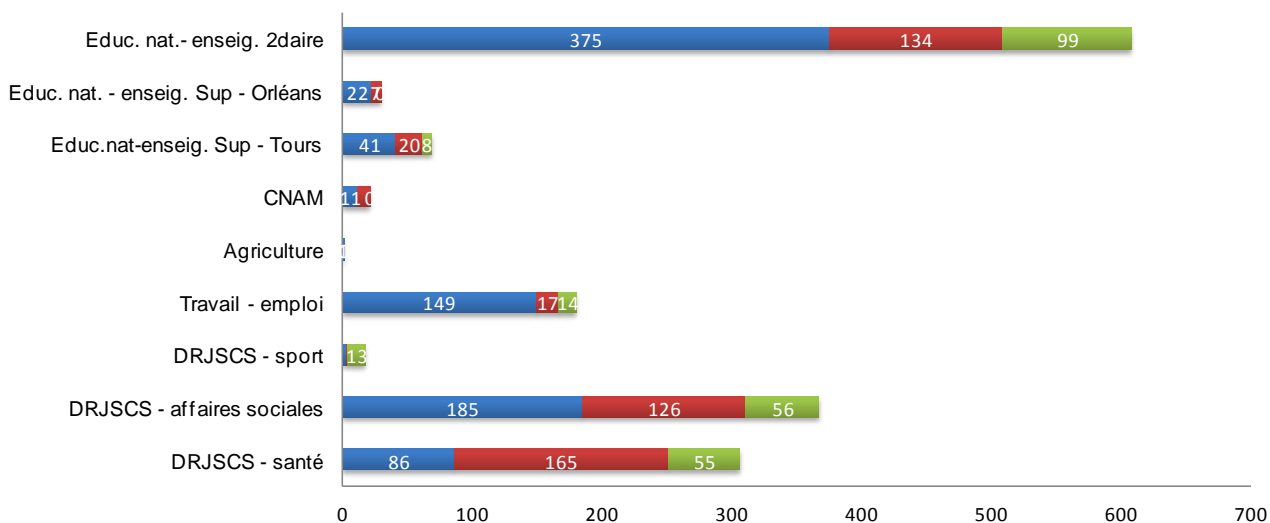
	2012	2013
Educ. nat.- enseig. 2daire	462	320
Educ. nat. - enseig. Sup - Orléans	41	40
Educ.nat-enseig. Sup - Tours	71	33
CNAM	55	42
Agriculture	ns	ns
Travail - emploi	139	116
ERTS	170	NR
ITS	102	86
DRJSCS - sport	24	30
<b>TOTAL</b>	<b>1 064</b>	<b>667</b>

Ns : non significatif – NR : non renseigné

Sources : DAVA, DRJSCS, DIRECCTE, ITS-ERTS, DRAAF, SEFCO-SUFCO, CNAM

## LES CERTIFICATIONS DELIVREES PAR LA VAE

### Les certifications délivrées par la VAE



	DRJSCS - santé	DRJSCS - affaires sociales	DRJSCS - sport	Travail - emploi	Agriculture	CNAM	Educ.nat-enseig. Sup - Tours	Educ. nat. - enseign. Sup - Orléans	Educ. nat.-enseig. 2daire
■ certification complète	86	185	2	149	1	11	41	22	375
■ certification partielle	165	126	2	17	0	10	20	7	134
■ refus	55	56	13	14	0	0	8	0	99

Sources : DAVA, DRJSCS, DIRECCTE, ITS-ERTS, DRAAF, SEFCO-SUFCO, CNAM




#### Décision à l'issue des jurys VAE :

- 55% certifications complètes
- 30 % certifications partielles
- 15% de refus

**Pour l'Éducation Nationale** (enseignement secondaire), le pourcentage de candidats ayant obtenu une validation complète est proche de 2012 : 62 % en 2013 pour 61 % en 2012.

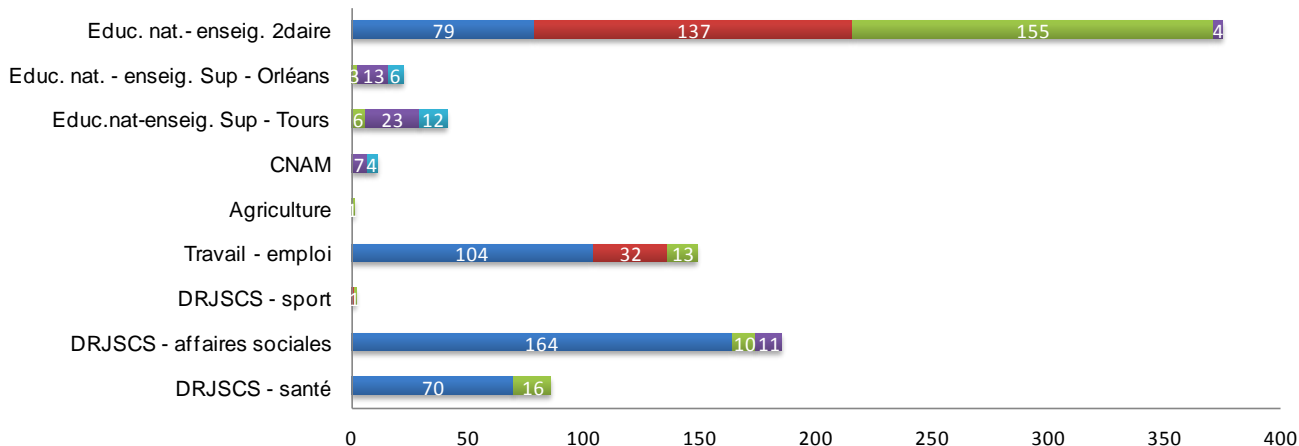
**Pour le Ministère de l'Emploi** 83 % des candidats ont obtenu une validation complète.

Il est à noter que la part de refus sur l'ensemble des certificateurs est passée de 19 % en 2012 à 15 % en 2013.



## LES CERTIFICATIONS DELIVREES PAR LA VAE PAR NIVEAU

### Les certifications délivrées par la VAE



	DRJSCS - santé	DRJSCS - affaires sociales	DRJSCS - sport	Travail - emploi	Agriculture	CNAM	Educ. nat. - enseign. Sup - Tours	Educ. nat. - enseign. Sup - Orléans	Educ. nat. - enseign. 2daire
■ V	70	164		104					79
■ IV			1	32					137
■ III	16	10	1	13	1		6	3	155
■ II		11				7	23	13	4
■ I						4	12	6	

Sources : DAVA, DRJSCS, DIRECCTE, ITS-ERTS, DRAAF, SEFCO-SUFCO, CNAM



### 872 certifications ont été délivrées totalement :

- Niveau V : 48 %
- Niveau IV : 19 %
- Niveau III : 24 %
- Niveau II : 7 %
- Niveau I : 3 %

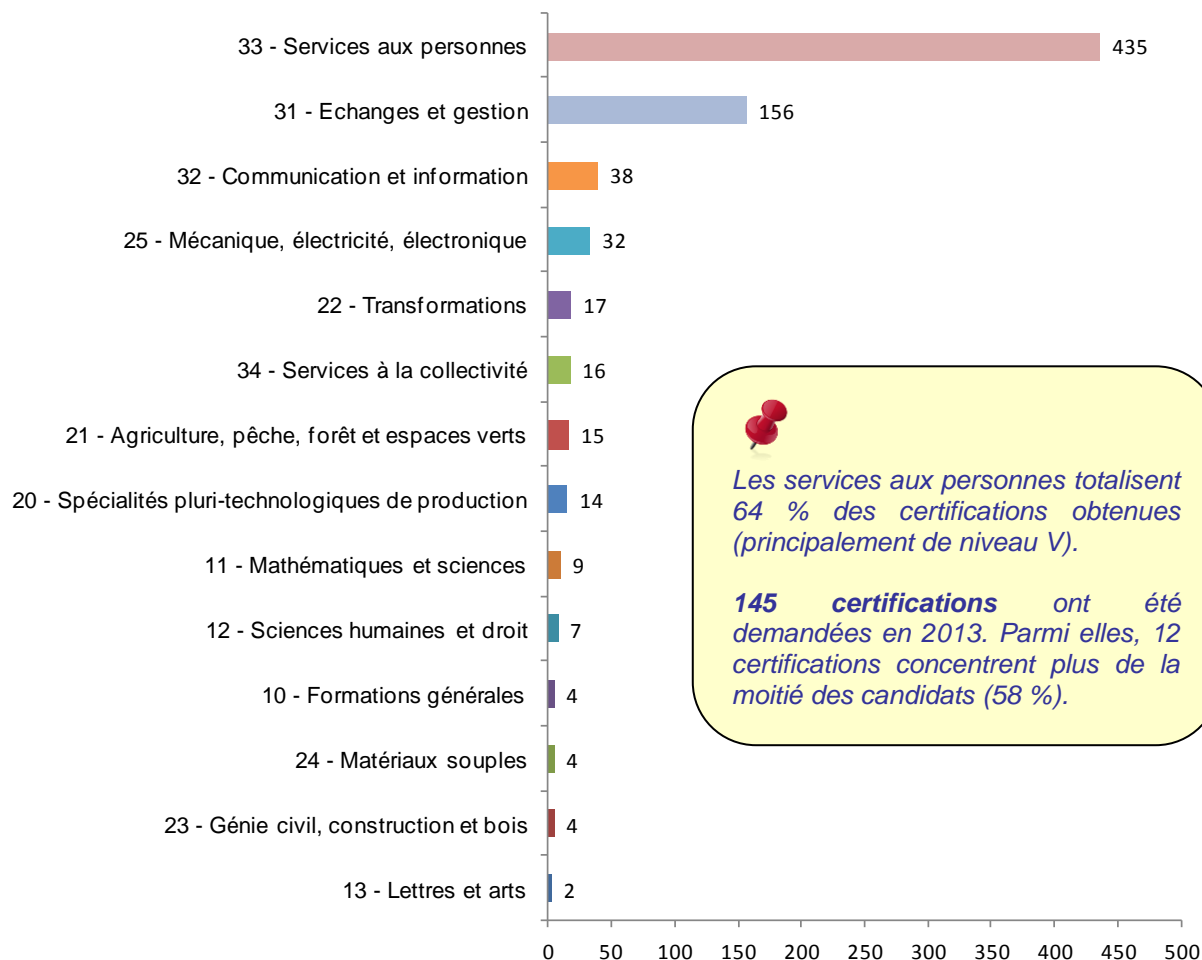
La VAE est un outil de qualification des personnes pour un premier niveau. Mais ce chiffre est à pondérer du fait que cela concerne essentiellement le secteur professionnel de la santé/social avec une branche professionnelle qui utilise la VAE comme un outil de qualification des salariés.

#### Niveau et qualification :

- Niveau V : Employé/ouvrier qualifié
- Niveau IV : Technicien
- Niveau III : Technicien supérieur
- Niveau II : Cadre
- Niveau I : Cadre et ingénieur

## LES CERTIFICATIONS DELIVREES PAR LA VAE

### Les certifications complètes délivrées en 2013 par domaine de formation



Les services aux personnes totalisent 64 % des certifications obtenues (principalement de niveau V).

145 certifications ont été demandées en 2013. Parmi elles, 12 certifications concentrent plus de la moitié des candidats (58 %).

Sources : DAVA, DRJSCS, DRAAF, SEFCO-SUFCO, CNAM

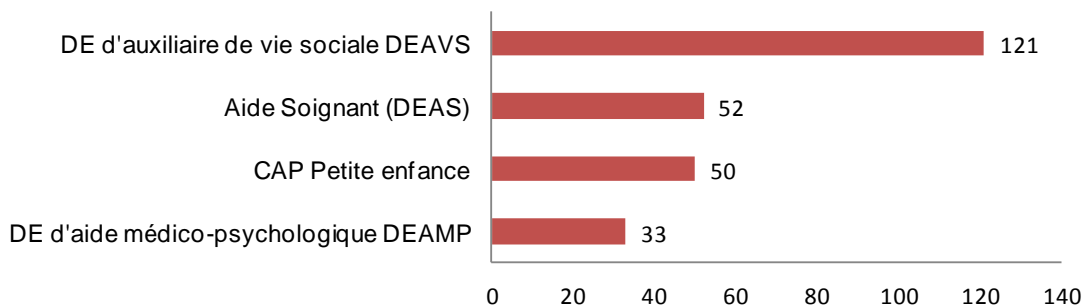
Les certifications les plus demandées en 2013	Nombre de certifications obtenues	Niveau
Diplôme d'Etat d'auxiliaire de vie sociale (DEAVS)	121	V
Aide Soignant (DEAS)	52	V
CAP Petite enfance	50	V
Diplôme d'Etat d'aide médico-psychologique (DEAMP)	33	V
DE Educateur spécialisé	33	III
DE Moniteur éducateur	30	IV
BAC PRO Commerce	19	IV
Auxiliaire de Puériculture (DEAP)	18	V
BAC PRO Secrétariat	17	IV
BTS Management des unités commerciales	16	III
Préparateur en Pharmacie Hospitalière (DPPH)	16	III
BTS Assistant gestion pme pmi ref europe	14	III

Attention : les données des titres professionnels sont absentes

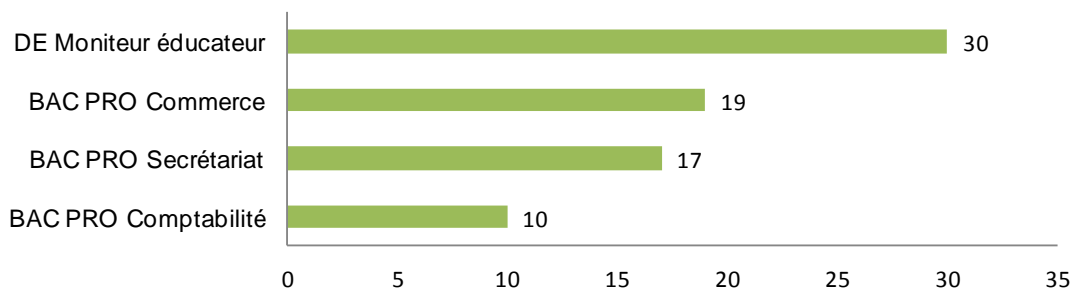


## LES CERTIFICATIONS DELIVREES PAR LA VAE

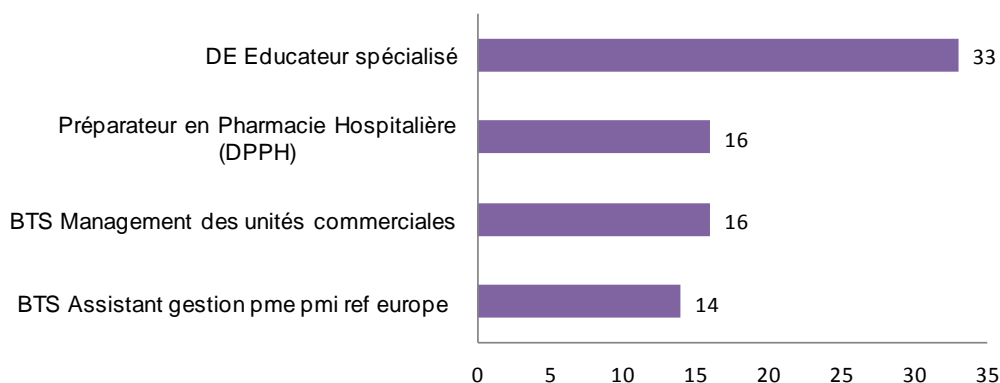
### Certifications de niveau V les plus demandées



### Certifications de niveau IV les plus demandées



### Certifications de niveau III les plus demandées



Attention : les données des titres professionnels sont absentes