

LA VALIDATION DES ACQUIS DE L'EXPERIENCE EN REGION CENTRE

TABLEAU DE BORD 2012

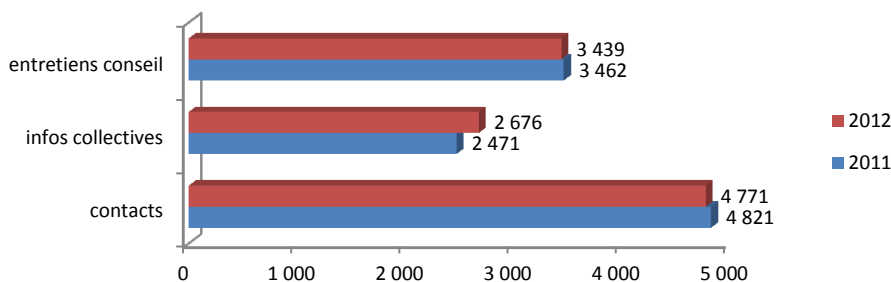
Ce document rassemble quelques données relatives à l'organisation de la validation des acquis de l'expérience en région Centre, de l'étape d'information-conseil des candidats jusqu'au passage devant un jury. Les données diffusées dans ce document ne font état que de celles reçues à ce jour.

Précautions de lecture : Les informations suivantes constituent une photographie des données d'activités enregistrées sur l'année 2012 pour chacune des étapes constitutives du processus de validation des acquis de l'expérience. Il ne peut cependant être interprété comme l'illustration du parcours d'un candidat qui effectuerait l'ensemble de ces phases sur une seule et même année.

L'INFORMATION ET LE CONSEIL EN VAE

Le service d'information-conseil en VAE est composé en région Centre :

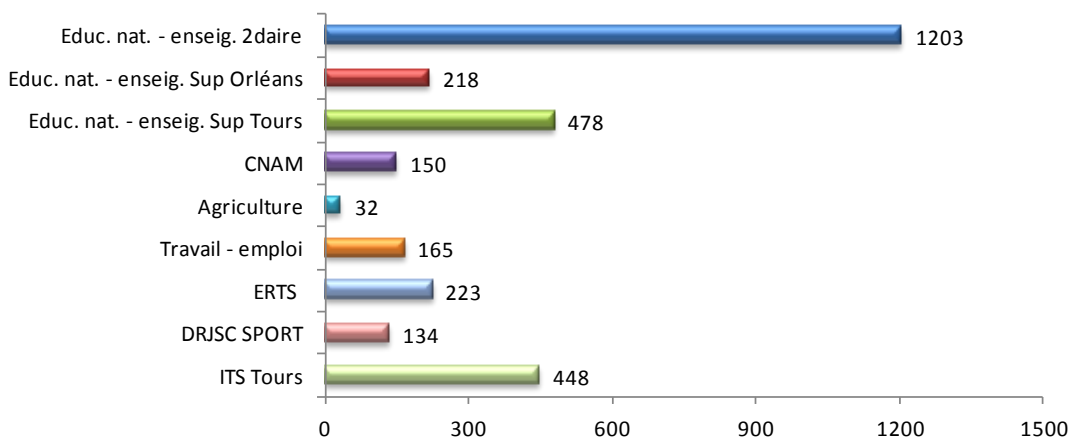
- **de 23 Points relais conseil** qui, sur chacun des bassins d'emploi de la région, apportent une information approfondie sur la VAE, aident les candidats à identifier la ou les certifications pertinentes au regard des principales activités exercées, orientent vers les organismes valideurs concernés. De plus, les Points relais conseil sont clairement identifiés à ce jour sur les bassins d'emplois par les partenaires et permettent la mise en œuvre de nombreuses actions collectives VAE.



Source : GIP Alfa Centre

- **des services d'information des organismes valideurs** qui assurent une fonction d'information plus spécifique sur leurs propres procédures de VAE ainsi que sur les certifications qu'ils délivrent.

Organismes valideurs - nombre de personnes informées



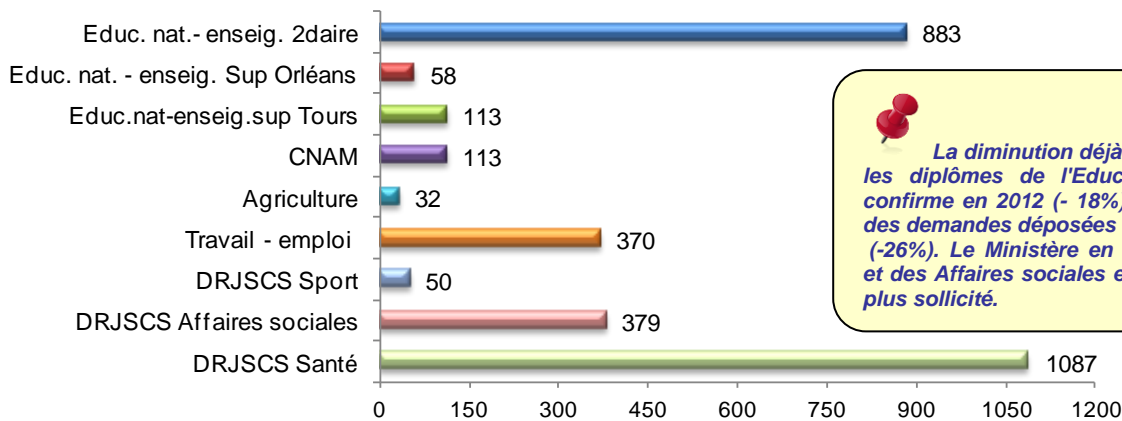
Sources : DAVA, DRJSCS, DIRECCTE, ITS-ERTS, DRAAF, SEFCO-SUFCO, CNAM

- **de structures d'accueil et d'information** sur la VAE qui ne donnent pas lieu à un recueil statistique.

LES DOSSIERS VAE DEPOSES

Les données suivantes comptabilisent les demandes de VAE déposées pour étude de recevabilité auprès des services instructeurs compétents de chaque certificateur sur l'année 2012.

Dossiers VAE déposés pour étude de recevabilité



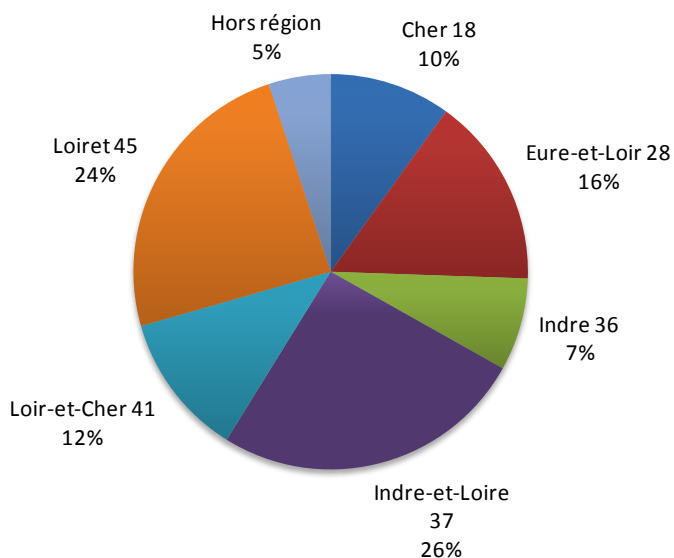
La diminution déjà notée en 2011 pour les diplômés de l'Education nationale se confirme en 2012 (- 18%). Baisse également des demandes déposées auprès du CNAM (-26%). Le Ministère en charge de la Santé et des Affaires sociales est le certificateur le plus sollicité.

Sources : DAVA, DRJSCS, DIRECCTE, ITS-ERTS, DRAAF, SEFCO-SUFCO, CNAM

Comparaison 2012 / 2011

Dépôt dossiers certificateurs 2012	3 085
Dépôt dossiers certificateurs 2011	2 585

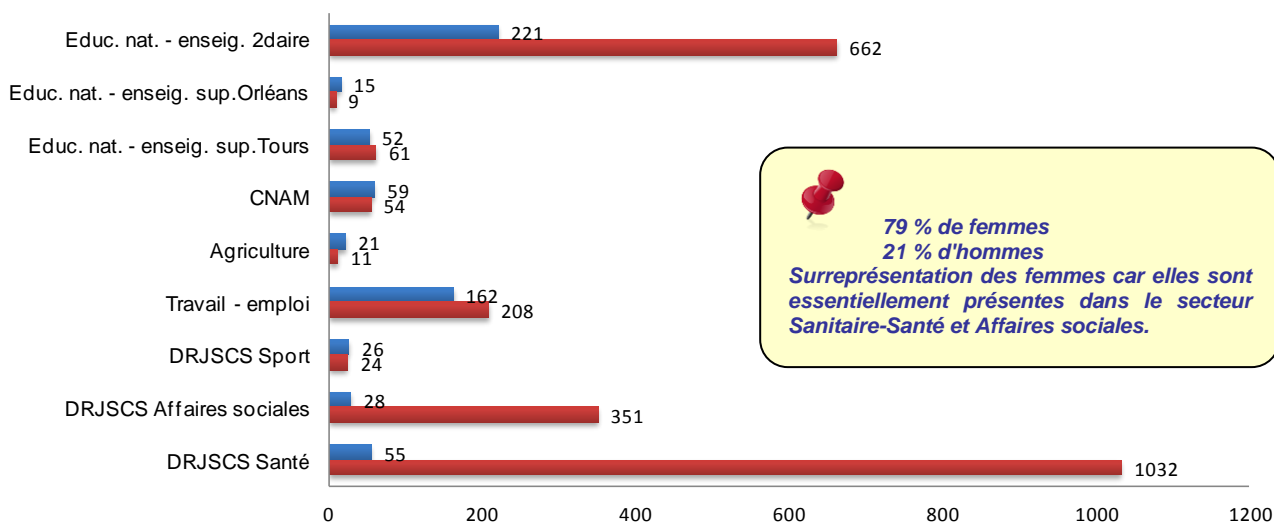
Répartition géographique des dossiers VAE déposés



Sources : DAVA, DRJSCS, DIRECCTE, ITS-ERTS, DRAAF, SEFCO-SUFCO, CNAM

TYPOLOGIE DES PUBLICS AYANT DEPOSE UN DOSSIER DE VAE

Les publics ayant déposé un dossier VAE par sexe



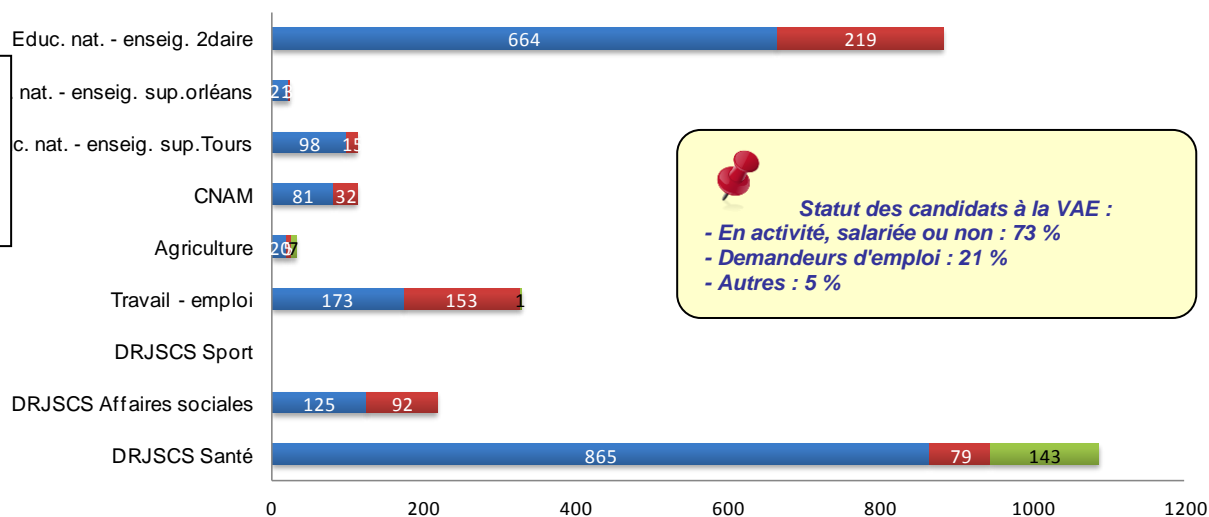
79 % de femmes
21 % d'hommes
Surreprésentation des femmes car elles sont essentiellement présentes dans le secteur Sanitaire-Santé et Affaires sociales.

	DRJSCS Santé	DRJSCS Affaires sociales	DRJSCS Sport	Travail - emploi	Agriculture	CNAM	Educ. nat. - enseig. sup.Tours	Educ. nat. - enseig. sup.Orléans	Educ. nat. - enseig. 2daire
H	55	28	26	162	21	59	52	15	221
F	1032	351	24	208	11	54	61	9	662

Sources : DAVA, DRJSCS, DIRECCTE, ITS-ERTS, DRAAF, SEFCO-SUFCO, CNAM

Le statut des publics ayant déposé un dossier VAE

Non renseigné :
DRJSCS Affaires sociales
Travail-Emploi
pour le dpt 41



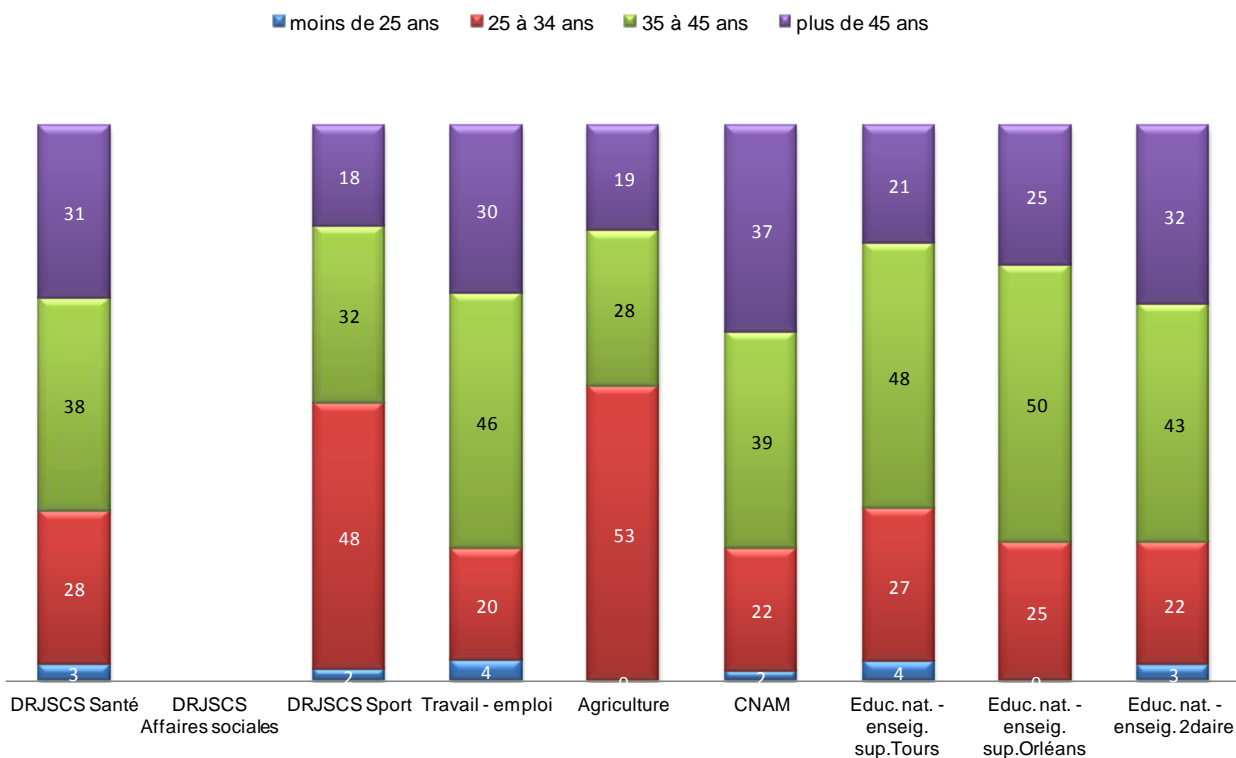
Statut des candidats à la VAE :
 - En activité, salariée ou non : 73 %
 - Demandeurs d'emploi : 21 %
 - Autres : 5 %

	DRJSCS Santé	DRJSCS Affaires sociales	DRJSCS Sport	Travail - emploi	Agriculture	CNAM	Educ. nat. - enseig. sup.Tours	Educ. nat. - enseig. sup.orléans	Educ. nat. - enseig. 2daire
en activité	865	125		173	20	81	98	21	664
demandeur d'emploi	79	92		153	5	32	15	3	219
autres (retraité, mère au foyer)	143			1	7				

Sources : DAVA, DRJSCS, DIRECCTE, ITS-ERTS, DRAAF, SEFCO-SUFCO, CNAM

TYPOLOGIE DES PUBLICS AYANT DEPOSE UN DOSSIER DE VAE

Les publics ayant déposé un dossier VAE par classe d'âge



Au total sur la région Centre :

- moins de 25 ans : 2,9 %
- de 25 à 34 ans : 25,3 %
- de 35 à 45 ans : 41,2 %
- plus de 45 ans : 30,7 %

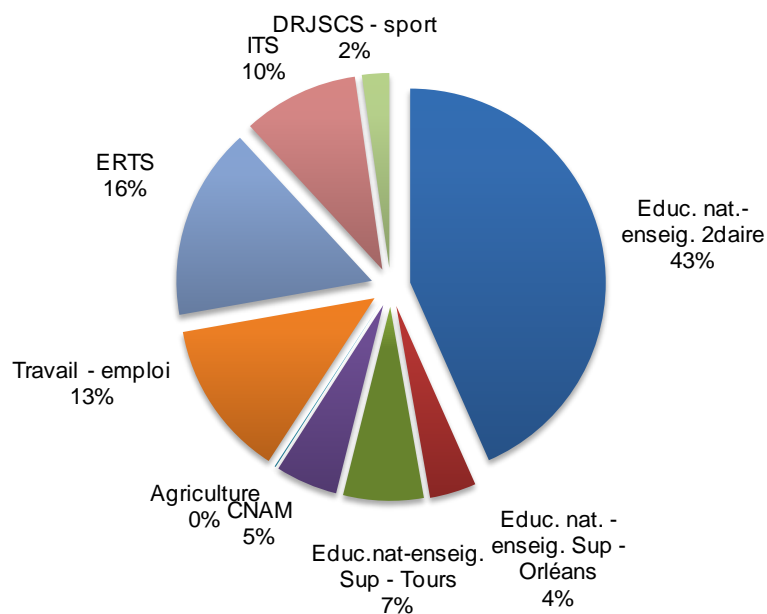
La majorité des candidats à une VAE se trouve toujours dans la tranche d'âge 35 à 45 ans qui correspond souvent à un carrefour professionnel où les personnes viennent chercher à travers la VAE soit de la reconnaissance professionnelle, soit des évolutions en interne ou en externe, soit des solutions pour construire une trajectoire professionnelle différente ou rebondir suite à un licenciement. La part représentée par les candidats de plus de 45 ans est en très légère baisse par rapport à 2011.

L'ACCOMPAGNEMENT A LA VAE

L'accompagnement à la VAE vise à apporter au candidat un appui méthodologique d'une durée maximale de 24 heures afin de :

- repérer les expériences les plus significatives au regard de la certification visée,
- identifier les composantes et les modalités d'exercice des activités réalisées,
- expliciter les compétences développées au cours de sa pratique professionnelle, sociale ou bénévole au regard des exigences attendues par la certification visée,
- préparer à la rédaction du dossier descriptif de l'expérience, à la constitution du dossier de preuves, et le cas échéant, à la mise en situation de travail,
- préparer à l'entretien avec le jury.

Les accompagnements par organisme

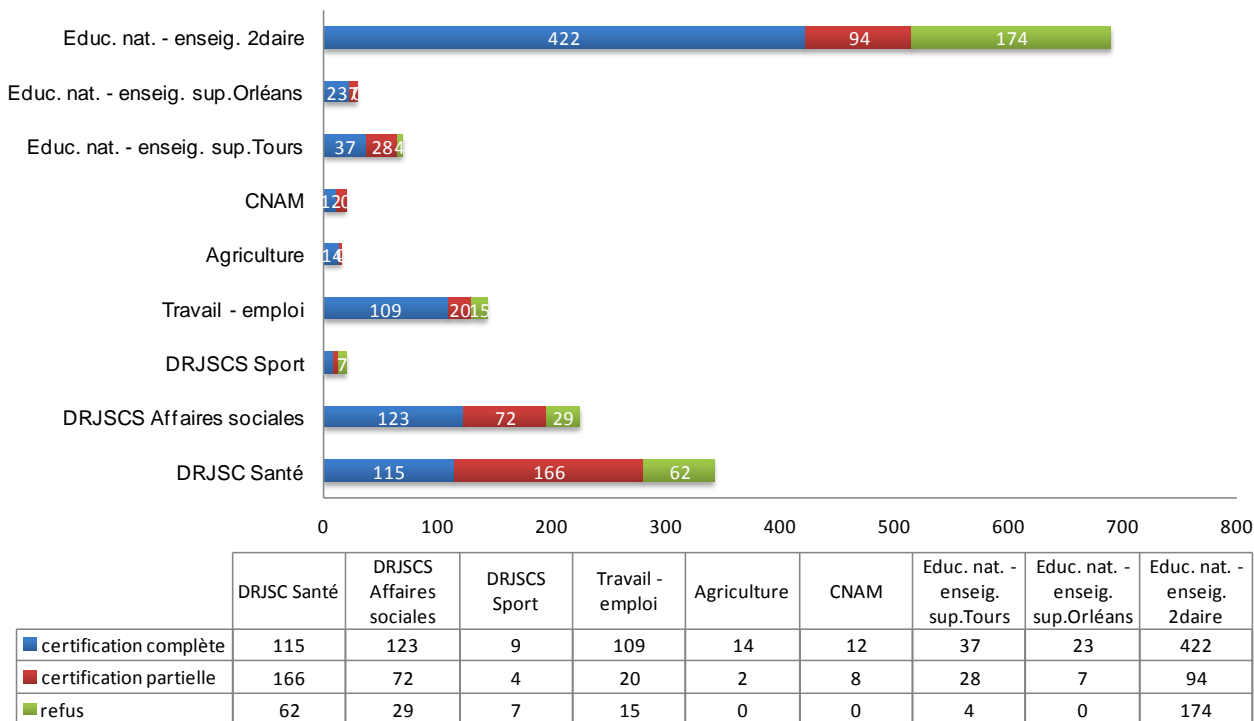


	2011	2012
Educ. nat.- enseig. 2daire	462	462
Educ. nat. - enseig. Sup - Orléans	61	41
Educ.nat-enseig. Sup - Tours	56	71
CNAM	62	55
Agriculture	21	1
Travail - emploi	115	139
ERTS	190	170
ITS	111	102
DRJSCS - sport	19	24
TOTAL	1097	1 065

Sources : DAVA, DRJSCS, DIRECCTE, ITS-ERTS, DRAAF, SEFCO-SUFCO, CNAM

LES CERTIFICATIONS DELIVREES PAR LA VAE

Les certifications délivrées par la VAE



Sources : DAVA, DRJSCS, DIRECCTE, ITS-ERTS, DRAAF, SEFCO-SUFCO, CNAM



Résultats à l'issue des jurys VAE :

- **55,5% de certifications complètes**
- **25,8 % de certifications partielles**
- **18,7 % de refus**

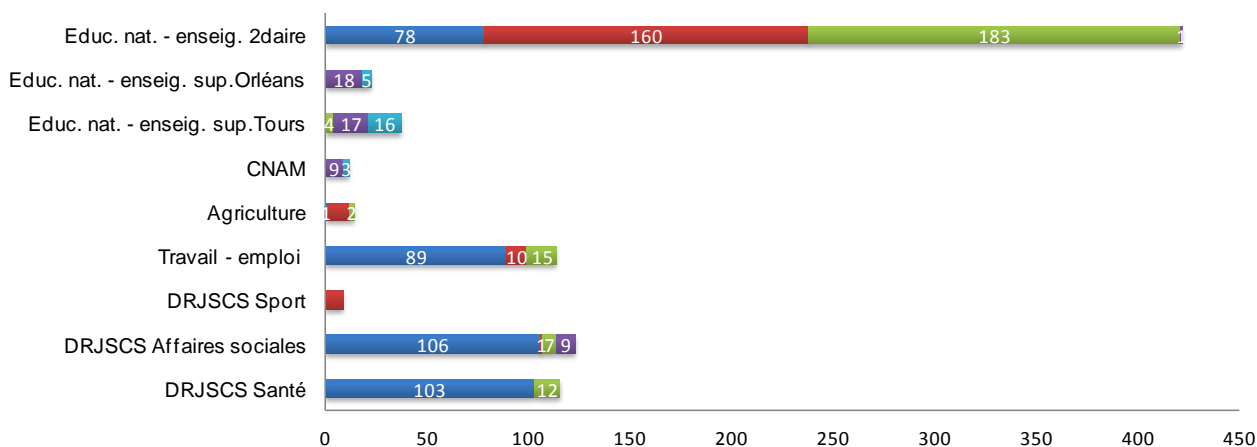
**Pour l'Éducation Nationale (ens. secondaire), le pourcentage de candidats ayant obtenu une validation complète est en forte augmentation : 61,2 % en 2012 vs 54 % en 2011.
 Pour le Ministère de l'Emploi, 75,7 % des candidats ont obtenu une validation complète.**

Il est à noter que le pourcentage de refus sur l'ensemble des certificateurs est passé de 13,8 % en 2011 à 18,7 % en 2012.

(Revoir les chiffres Travail - emploi : ne correspondent pas avec nb total de certifs délivrées)

LES CERTIFICATIONS DELIVREES PAR LA VAE PAR NIVEAU

Les certifications délivrées par la VAE



	DRJSCS Santé	DRJSCS Affaires sociales	DRJSCS Sport	Travail - emploi	Agriculture	CNAM	Educ. nat. - enseign. sup.Tours	Educ. nat. - enseign. sup.Orléans	Educ. nat. - enseign. 2daire
■ V	103	106		89	1				78
■ IV		1	9	10	11				160
■ III	12	7		15	2		4		183
■ II		9				9	17	18	1
■ I						3	16	5	

Sources : DAVA, DRJSCS, DIRECCTE, ITS-ERTS, DRAAF, SEFCO-SUFCO, CNAM



869 certifications ont été délivrées totalement :

- **Niveau V : 43,4 %**
- **Niveau IV : 22,0 %**
- **Niveau III : 25,7 %**
- **Niveau II : 6,2 %**
- **Niveau I : 2,8 %**

Le niveau V reste toujours largement majoritaire, ce qui confirme que la VAE est un outil de qualification des personnes pour un premier niveau.

Les organismes délivrant le plus de certifications de niveau V :

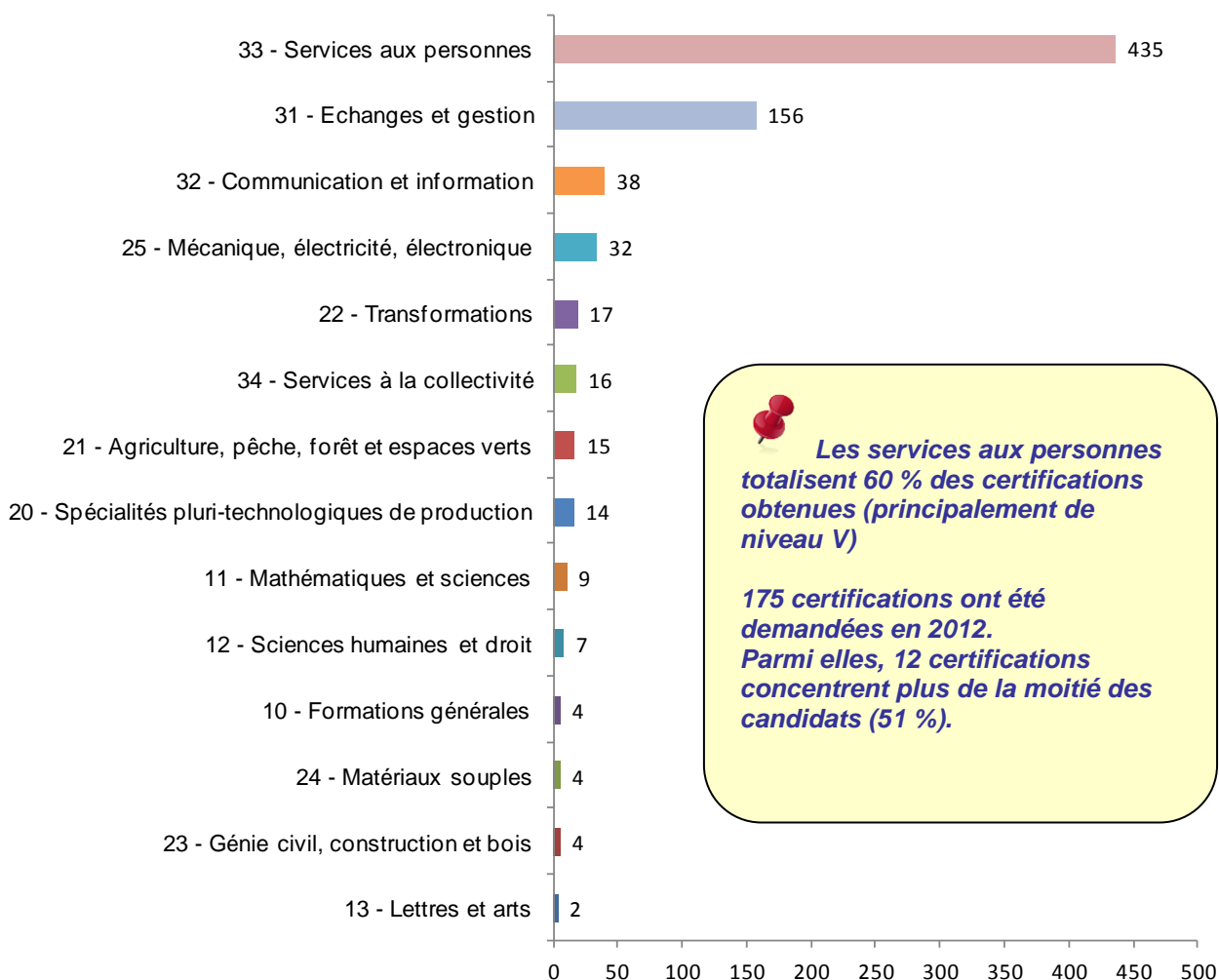
- **le secteur Santé et Affaires Sociales, branche professionnelle qui utilise la VAE comme moyen de professionnaliser les salariés**
- **le Ministère du Travail et de l'Emploi**

Niveau et qualification :

- Niveau V : Employé/ouvrier qualifié
- Niveau IV : Technicien
- Niveau III : Technicien supérieur
- Niveau II : Cadre
- Niveau I : Cadre et ingénieur

LES CERTIFICATIONS DELIVREES PAR LA VAE

Les certifications complètes délivrées en 2012 par domaine de formation



Les services aux personnes totalisent 60 % des certifications obtenues (principalement de niveau V)

175 certifications ont été demandées en 2012. Parmi elles, 12 certifications concentrent plus de la moitié des candidats (51 %).

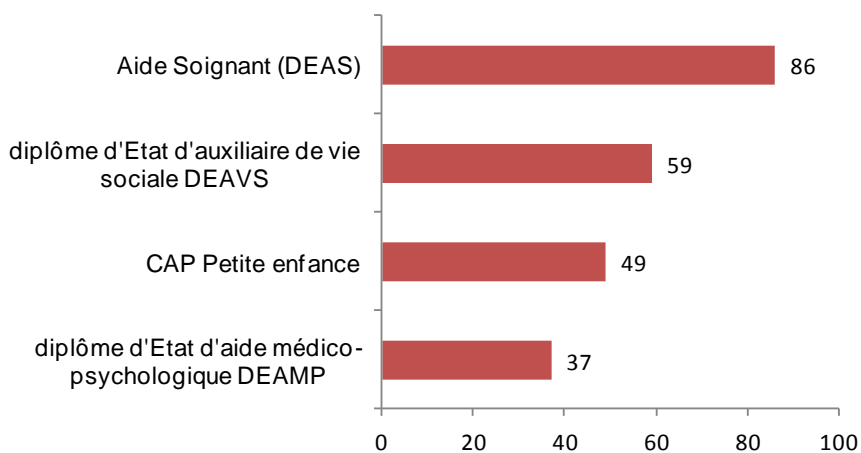
Sources : DAVA, DRJSCS, DIRECCTE, ITS-ERTS, DRAAF, SEFCO-SUFCO, CNAM

Les certifications les plus demandées en 2012	Nombre de certifications obtenues	Niveau
Aide Soignant (DEAS)	86	V
diplôme d'Etat d'auxiliaire de vie sociale DEAVS	59	V
CAP Petite enfance	49	V
diplôme d'Etat d'aide médico-psychologique DEAMP	37	V
Diplôme d'Etat de Moniteur Educateur DEME	22	IV
BAC PRO Commerce	21	IV
BTS Assitant gestion Pme Pmi	21	III
BAC PRO Secrétariat	19	IV
BTS Assistant manager	19	III
Diplôme d'Etat d'Educateur Spécialisé DEES	18	III
Auxiliaire de Puériculture (DEAP)	17	V
BTS Compta gestion organisation	16	III
Préparateur en Pharmacie Hospitalière (DPPH)	12	III
BTS Management des unités commerciales	12	III
BTS Négociation et relation client	12	III

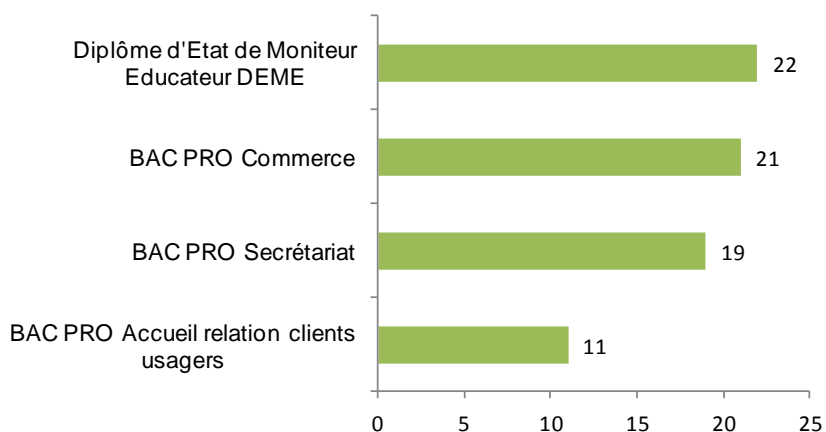
Attention : les données des titres professionnels sont absentes

LES CERTIFICATIONS DELIVREES PAR LA VAE

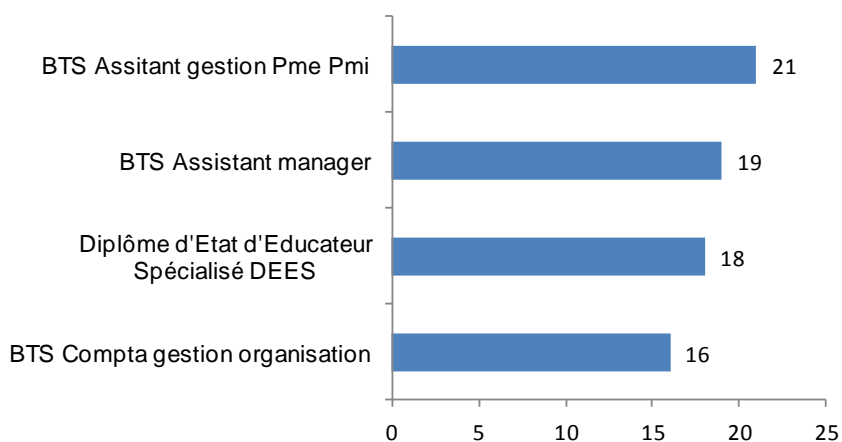
Les certifications de niveau V les plus demandées



Les certifications de niveau IV les plus demandées



Les certifications de niveau III les plus demandées



Sources : DAVA, DRJSCS, DIRECCTE, ITS-ERTS, DRAAF, SEFCO-SUFCO, CNAM

Attention : les données des titres professionnels sont absentes